


Бекітемін: 
Мектеп директоры: Л.Ж. Аманғалиева

ТӘРБИЕЛЕУ-БІЛІМ БЕРУ ПРОЦЕСІНІҢ ЦИКЛОГРАММАСЫ

Білім беру ұйымы шағын орталық

Топ: ересек

Балалардың жасы: 4 жастан

Жоспардың құрылу кезеңі: 01.01 - 05.01.2024ж.

Апта күндері	Дүйсенбі	Сейсенбі	Сәрсенбі	Бейсенбі	Жұма
Балаларды қабылдау	Таңғы сүзгі: балалардың терісін, дене қызуын, сыртқы келбетін тексеру. Балаларды жақсы көңіл күймен қарсы алу және оларға қолайлы жағдай жасау. Баланың көңіл күйін, оның жеке пікірін, қызығушылығын анықтау. (сөйлеуді дамыту)				
Ата-аналармен немесе баланың басқа заңды өкілдерімен кеңес, әңгімелесу	Әңгімелесу, кеңес беру. «Тұмаудың алдын алу жолдары».				
Балалардың дербес әрекеті (аз қимылды, үстел үсті ойындары, бейнелеу іс-әрекеті, кітаптарды қарау және басқалар)			"Бөлме өсімдіктерін суғару". Мақсат-міндеттер: өсімдіктердің жарық пен ылғалға деген қажеттіліктері туралы балалардың білімдерін кеңейту, ылғалды сүйетін және құрғақшылыққа төзімді, фотофильді, көлеңкеге төзімді өсімдіктерді жапырақтардан қалай тануға болатындығын үйрету. Су және өсімдіктермен жұмыс кезінде дәлдікті, өз іс-әрекеттеріне сенімділікті, еңбек дағдыларын дамыту. Табиғатқа ұқыпты қарауды, оған	"Біз орындықтарды орнына орналастырамыз". Мақсат-міндеттер: еңбек дағдыларын дамытуды жалғастыру; тапсырманы жылдам, мұқият орындау. (еңбек дағдылары)	"Өз төсегімізді жинауды үйренеміз". Мақсат-міндеттер: балалардың өз төсегіне ұқыпты қарау біліктері мен дағдыларын қалыптастыру; басқа біреуге көмектесуге ұмтылуға тәрбиелеу; еңбектенуге тәрбиелеу; өзіне-өзі қызмет көрсету бойынша дербестігі мен дағдыларын дамыту. (еңбек дағдылары)

			қамқорлық жасауға тәрбиелеу. (еңбек дағдылары)		
			<p>Бояу беттеріндегі суреттерді бояу. Мақсат-міндеттер: балалардың қуанышты эмоцияларын ояту. (сурет салу)</p> <p>Құрылыс ойыны "Зәулім ғимарат". Мақсат-міндеттер: қолдың ұсақ моторикасын дамыту. (құрастыру)</p> <p>«Қимылды қайтала» саусақ жаттығуы. Мақсат-міндеттер: қолдың, саусақтың қимылдарының үйлесімділігін дамыту. Жаттығу барысы: жүргізуші балаларға қарама-қарсы отырып, саусақтарымен кез-келген «фигураны» көрсетеді (кейбір саусақтар бүгулі, ал кейбіреуі түзу, әртүрлі қимылдар). Балалар сол қимылды тура солай қайталау керек. (дене шынықтыру)</p>	<p>Үстел үсті ойыны "Лото". Жалғасын тап. Мақсат-міндеттер: қолдың ұсақ моторикасын, зейінін, байқампыздықты дамытады. (танымдық дағдылар)</p> <p>Дидактикалық ойын. «Сипаттамасы бойынша тап». Ойынның мақсат-міндеттер: ұзын - қысқа, кең - тар, биік - аласа ұғымдарын бекіту. Ойынның құрал-жабдықтары: ойыншық жануарлар мен құстар. Ойынның мазмұны: балалар аю, түлкі, қасқыр, қоянның ойыншықтарын қарастырады. Әр ойыншықты анықтап атын атайды. Ойыншылардың біреуі бөлмеден шығып кетеді, басқа ойыншылар ойыншық туралы жұмбақ құрастырады. Жұмбақ құрастырғаннан кейін жұмбақты шешетін баланы шақырады. (қоршаған ортамен танысу)</p>	<p>Үстел үсті ойыны. «Көңілді құрылыс». Мақсат-міндеттер: үлгі бойынша геометриялық фигуралардан композиция құруға үйрету. Геометриялық фигуралар, негізгі түстер туралы білімді кеңейту. Көрнекі қабылдауын, назарын, ойлау қабілетін дамыту. (құрастыру)</p> <p>"Бояу беттеріндегі суреттерді бояу. Мақсат-міндеттер: балалардың қуанышты эмоцияларын ояту. (сурет салу)</p>

				<p>«Үй құрылысының ретін көрсет». Мақсат-міндеттер: түстерді ажыратуға жаттықтыру; ойлау қабілеттерін, қабылдау, ес, зейін үрдістерін дамыту. Құрал-жабдықтары: баланың саны бойынша әртүрлі түсті жолақтар, пішіндер, үй суретінің үлгісі. Мазмұны: балаларға үйдің суретінің үлгісін көрсету. Балаларға әртүрлі жолақшаларды, пішіндерді таратып беру. Үлгіге қарап осы пішіндерден үйді құрастыруды ұсыну. (құрастыру)</p>	
Ертеңгілік жаттығу	<p>Жалпы дамыту жаттығулары (доппен)</p> <p>1. Бастапқы қалып: дене тік, аяқ алшақ, доп төменде. 1- допты екі қолдарымен жоғары көтереді, допқа қарап тыныс алу; 2- допты төмен түсіріп, тыныс шығару; 3- допты жоғары көтереді; 4- бастапқы қалып. Жаттығу 8-10 рет қайталанады.</p> <p>2. Бастапқы қалып: дене тік, аяқ алшақ, доп төменде. 1- оңға бұрылу, оң аяғының өкше тұсында жерге допты ұру және секірген допты ұстап алу; 2- бастапқы қалыпқа келу; 3-4 - осы жаттығуды сол жаққа қайталау. Жаттығу 5-6 рет қайталанады. (дене шынықтыру)</p>				
Таңғы ас	<p>Гигиеналық дағдылар Мақсат-міндеттер: мәдени-гигиеналық дағдыларын жетілдіру. Көркем сөз</p>				

	<p>Нан – ардақты адал ас, Көрі, жас одан аттамас. Ақ дастархан үстінде, Қол жумай оны ұстамас. (мәдени-гигиеналық дағдылар, көркем сөз)</p>				
Ұйымдастырылған іс-әрекетке дайындық			<p>Қыс ерекшеліктері туралы әңгімелесу. (қоршаған ортамен танысу, сөйлеуді дамыту, көркем әдебиет, қазақ тілі)</p>	<p>Көңілді ойындар ойнап, аққала жасайық. (қоршаған ортамен танысу, сөйлеуді дамыту, қазақ тілі)</p>	<p>Қыс қызығы суретіне қарап, әңгіме, мәтін құрау. (қоршаған ортамен танысу, сөйлеуді дамыту, қазақ тілі, көркем әдебиет)</p>
Мектепке дейінгі ұйым кестесі бойынша ұйымдастырылған іс-әрекет			<p>Қысқы демалыс. Зерттеу іс әрекеті. «Ұлпа қар» Мақсат-міндеттер. Ауа райының ерекшеліктері туралы біледі. Алғашқы түскен қарларға бақылау жүргізеді. (қоршаған ортамен таныстыру) Қимылды ойын. «Аңшы мен қояндар» Мақсат-міндеттер: Қос аяқпен секіруге және оң қолмен сол қолды кезектеп допты лақтыра білуге үйрету. Кеңестікті бағдарлай білу дығдысын қалыптастырады. (дене шынықтыру)</p>	<p>Қысқы демалыс. Сөздік ойын. «Сикырлы қалта» Мақсат-міндеттер. Диалогтік сөйлеуде сөздерді дұрыс, анық айтуға, сұраулы сөйлемдерді дауыс интонациясын сақтап, дұрыс айтуға жаттықтыру. (сөйлеуді дамыту, қазақ тілі)</p>	<p>Қысқы демалыс. (сюжетті ойындар, үстел үсті ойындар, театр қойылымдары, басқатырғыш, логикалық ойындар, қыс қызығына байланысты суреттер бояу)</p>
Серуенге дайындық	Балаларды өз киімдерін тануға, атауға, өз шкафын таңбалауыш арқылы табуға үйрету. (мәдени-гигиеналық дағдылар)				
Серуен			<p>Мұзды бақылау. (қоршаған ортамен</p>	<p>Бұлт пен тұманды бақылау. (қоршаған</p>	<p>Қар тазалайтын машинаны бақылау. (қоршаған ортамен танысу,</p>

			<p>танысу, сөйлеуді дамыту, көркем әдебиет) Көркем сөз. Дала аппақ, жапалақтап, Қар жауып тұр тынбастан. Қалың орман, қар жамылған, Маужырайды түнгі аспан. Жұмбақ. Отқа жанбайды, Суға батпайды. (мұз) Бақылау: ауа температурасының күрт өзгеруіне байланысты судың қатты күйге айналуын анықтау, балаларға не себепті ауа температурасы өзгергенде судың қататындығын түсіндіру. Мұз бұл – қатты су құрамы екендігін түсіндіру; мұз медицинада тағамды салқын қалпында сақтап тұруға қолданылады. Мұз құрамы - тұнық, суық, қатты екендігін атау. Қимылды ойын. «Мұзды аулаға кіргіз». (дене шынықтыру)</p>	<p>ортамен танысу, сөйлеуді дамыту, көркем әдебиет) Көркем сөз. Ақ киімді, денелі, ақ сақалды Соқыр, мылқау танымас тірі жанды, Үсті-басы ақ қырау, түсі суық, Басқан жері сықырлап келіп қалды. Жұмбақта. Көшіп жүріп желменен, Сеуіп шықты тамшысын. Қыраттарға шөлдеген. (бұлт) Аспан түйді қабағын, Сұр пердесін керді де, Жапты жердің табанын. (тұман) Бақылау: қыс кезіндегі табиғат көріністері туралы білімдерін кеңейту; қыс мезгілінде аспанды жиі бұлт басады; ақырын қар жауа бастайды. Байқампаздықты арттыру. Қимылды ойын. «Бірінші болу». (дене шынықтыру)</p>	<p>сөйлеуді дамыту, көркем әдебиет) Жұмбақ. Ол бензинді сүтше ішеді, Тез арада сыпыра алады, Қарды жолдан тазартып, Жолдарға топырақ себеді. (Қар тазалаушы көлік) Мақал-мәтелдер. Еңбек түбі –береке. Көптің түбі –мереке. Бақылау: адамдардың еңбегін жеңілдету үшін түрлі техниканы қолданады; адамдарға оның тиімді екенін көрсету. Қар жауғаннан кейін қардың көп болатынына назар аудару. Қолмен қарды тазалау өте қиын және көп уақыт кетеді. Сол себепті адамдар қар тазалайтын машина ойлап тапты, олар жұмысты тез істейді, машиналар да қарды тиеуге үлгермей кешігіп келіп жатады. Қарды машинамен қала шетіндегі арнайы орынға апарды. Ол көктемде еріп, өсімдіктің өсуіне ылғалы көп болады. Қимылды ойын. «Таякпен сыпыру» (қалмақ халқының ұлттық ойыны). (дене шынықтыру) Көрсетілген бағыт бойынша таякпен сыпыру қабілеттерін бекіту (сырғанақ тебетін жерге, сырғанақ тебетін жерден соңына дейін). Топтағы жолдастарының жетістіктері мен істей алмаған істерін қобалжымай, қолдай</p>
--	--	--	--	---	---


			<p>Мақсат-міндеттер. Таяқшаның көмегімен мұзды берілген бағытта сырғанату. Спорттың басқа да түрлерімен таныстыру.</p> <p>Еңбек. Табиғат бұрышында құсты тамақтандыру Табиғат бұрышында құсты өз беттерінше тамақтандыруға үйрету (тамақтандыру, суларын ауыстыру). Табиғат аясындағы құстарды аялай білуге тәрбиелеу.</p> <p>(еңбек дағдылары)</p> <p>Өз бетімен ойындар: ойын барысында бір-бірімен араласа білуге, өз ойларын айта білуге, достарының ойымен келісіп, тату ойнау дағдыларын қалыптастыру.</p> <p>(сөйлеуді дамыту)</p>	<p>Бір-бірін қуалау арқылы жүгіруді бекіту (көкпарға дейін жүгіріп, мәреге келу); ойын ережесін сақтау (киімнен ұстауға, итеруге, дөрекілікке рұқсат жоқ). Батырлыққа, күштілікке, икемділікке тәрбиелеу.</p> <p>Еңбек: ойын үшін қардан жасалған құрылыс (ұшак, қалашық, машина).</p> <p>(еңбек дағдылары)</p> <p>Біріккен іс-әрекет арқылы жақсы көңіл-күй сыйлау; құрастыру қабілетін дамыту.</p> <p>Өз бетімен ойындар: ойынға керекті құралдармен жабдықтандыру үйрету; ойын барысында табиғи заттарды қолдануға үйрету.</p>	<p>білуге тәрбиелеу.</p> <p>Еңбек. Түрлі түсті мұз айдынын жасау.</p> <p>(еңбек дағдылары)</p> <p>Судың қасиетін бекіту: ыдысқа су құйып бояу араластырып аязға қатыру; берілген тапсырманы өздері орындау (суды керек түске бояу, пішінін келтіру); бастаған істі соңына дейін жеткізу (жұмыс орнын жинау, столды сүртіп, жинау, ретке келтіру және т.б.).</p> <p>Өз бетімен ойындар: таңдалған тақырыпқа сай ойын барысында ойыншықтарды айырбастап, ойын көмегімен құрастырып, түрлілігін анықтай білуге үйрету.</p>
Серуеннен оралу	Балаларды киімдерін жүйелі шешінуге дағдыландыру, шақф сөрелеріне киімдерін жинау, қолдарын жуу. (мәдени-гигиеналық дағдылар, дербес әрекет)				
Түскі ас	<p>Гигиеналық дағдылар</p> <p>Мақсат-міндеттер: мәдени-гигиеналық дағдыларын жетілдіру.</p> <p>Көркем сөз</p> <p>Нан – ардақты адал ас, Кәрі, жас одан аттамас.</p>				

	<p>Ақ дастархан үстінде, Қол жумай оны ұстамас. (мәдени-гигиеналық дағдылар, көркем сөз)</p>				
Түскі ұйқы			<p>Киімдерін ұқыпты орындыққа іліп (немесе арнайы сөреге) қоюды үйренеді. «Дос іздеген бота» ертегісін оқып беріп, балаларды ұйықтату. (көркем әдебиет)</p>	<p>Киімдерін ұқыпты орындыққа іліп (немесе арнайы сөреге) қоюды үйретуді жалғастыру. «Өнер» ертегісін тыңдату. (BilimKids медиа бөліміндегі ертегісі) (көркем әдебиет)</p>	<p>Киімдерін ұқыпты орындыққа іліп (немесе арнайы сөреге) қоюды үйренеді. Аудио тыңдау. Ж.Байырбекваның «Бесік жыры» әні (музыка)</p>
Біртіндеп ұйқыдан ояту, сауықтыру шаралары	<p>Балаларды сипап ояту. Шашты тарау дененің сауығуына да ықпал етеді. Содан кейін толық жуыну: қолдар шынтакқа дейін, бет, құлақ, мойын. Майтабандықтың алдын алуға арналған жаттығулар, денені тік ұстауға тәрбиелеу. Жаяу жүру: қабырғалы жол балалардың аяқтарын керемет уқалайды, аяқтың бұлшықеттері мен байламды аппаратын нығайтады, денені тұтастай қорғайды. Көркем сөз Түскі ұйқы уақыты, Төсегіме жатамын. Ақ көрпемді жамылып Тәтті ұйқыға батамын. (дене шынықтыру)</p>				
Балалардың дербес әрекеті (аз қимылды, үстел үсті ойындары, бейнелеу іс-әрекеті, кітаптарды қарау және басқалар)			<p>Дидактикалық ойын. «Артығын тап». Әрбір балаға карточкалар ұсынады. Карточкадағы суреттен артық суретті тауып, мағынасын түсіндіруін ұсынады. Карточкада не бейнеленгенін атап, артығын қарандашпен</p>	<p>Дидактикалық ойын: "Біреу және көп" Мақсат-міндеттер. Жиын сапасы бойынша әртүрлі заттардан тұратындығы туралы түсініктерін жетілдіру. Ойын шарты. Педагог балаларға суреттер таратады. Балалар</p>	<p>«Ұшады, ұшпайды, өседі, өспейді» театрландырылған ойын. Мақсат-міндеттер: балалардың танымдық қабілетін дамыту. Барысы: педагог затты атайды, егер ол ұшса, балалар қолдарымен қанат қаққандай қимылдарды жасайды; егер ол ұшпаса, олар қолдарын тізеге қояды. Егер ол өссе, олар қолдарын жоғары көтереді, егер өспесе, олар қолмен</p>

			<p>сызады. Мысалы, мұнда қар артық. Қар қыста ғана болады.</p> <p>(сөйлеуді дамыту) Сюжетті-рөлдік ойын. "Киімдер" дүкені. Мақсат-міндеттері. Балалардың "Киімдер" дүкені, киім сатушының жұмысы ерекшелігі жөніндегі ұғымдарын тиянақтау; сатушы мен сатып алушы рөлдеріндегі әрекеттерді игерту; жағымды қарым-қатынастарға, қоғамдық тәртіп ережелеріне тәрбиелеу. Құралдар: сөрелер, қораптар, ілмектер, киім үлгілері (көрнекілік қуыршаққа арнайы тігілген); ойыншық смартфондар, төлем карточкалары, сөмкелер, қаражат қағаздары; қуыршақтар. Шарты. Педагог дайындық жұмысы ретінде балалармен бірге дүкенге саяхатты ұйымдастыруы мүмкін. Балаларға дүкен</p>	<p>суреттердің арасынан бір және көп заттар бейнеленген суреттерді табады. Педагог балалардың жұмыстарына талдау жүргізеді.</p> <p>(математика негіздері) Сюжетті-рөлдік ойын. "Супермаркет". Мақсат-міндеттері. Балаларға "Супермаркеттің" қызметі жайында түсіндіру; супермаркетте түрлі тауарлар сатылатыны туралы мәлімет беру; сатушы мен сатып алушы рөлдеріндегі әрекеттерді игерту; жағымды қарым-қатынастарға, қоғамдық тәртіп ережелеріне тәрбиелеу. Құралдар: сөрелер, қораптар, ілмектер, киім, аяқкиім үлгілері, ыдыс-аяқтар, жиһаздар, азықтар, ойыншықтар; ойыншық смартфондар, төлем карточкалары, сөмкелер, тауарларға арбалар, қаражат</p>	<p>жабады.</p> <p>(дене шынықтыру) Сюжетті-рөлдік ойын. "Үй құрылысы". Мақсат-міндеттер. Балалардың үй құрылысына қатысатын мамандар жөнінде білімдерін кеңейту, тиянақтау; нәтижелі қарым-қатынастарға, жауапкершілікке, еңбекқорлыққа тәрбиелеу. Құралдар. Құрылыс материалдары, қағаз беттері, қара қарындаштар, сызбалар, ойыншық жүк машиналары, құрылысқа қажет ойыншық құралдар (балға, бұрағыш, тістеуік, тағы басқалар). Шарты. Педагог балалармен құрылысқа қатысатын мамандар жөнінде алдын-ала әңгімелеседі. Балалар сәулетші, инженер-құрылысшы, кірпіш қалаушы, жүргізуші, жүк тасушы сияқты мамандардың міндеттерін анықтайды. Балалар құрылысқа қатысатын мамандарға бөліне бастайды; өздеріне қажет киім және құралдарды алып, орындарына барады. Педагог балалармен бірлесіп, ойынды сәулетші бастайтынын айтады. Содан соң балалар жүк тасушы, жүргізуші, кірпіштерді қалаушылар және инженер-құрылысшы сияқтылардың қызметтерін атқарып жатады.</p>
--	--	--	---	--	---

			<p>туралы суреттер мен бейнежазбаны көрсетіп, "тауар" ұғымына киімдер де жататыны, киімдердің маусымдық киім және сырт киім, ішкіім болып бөлінетіні жайында түсіндіреді. Киімдердің үтіктеліп, сатып алушының алдына әдемі күйінде ұсынылуы керектігі жайында айтылуы тиіс.</p> <p>(қоршаған ортамен танысу, сөйлеуді дамыту, қазақ тілі)</p>	<p>қағаздары; есептеу машинасының макеттері.</p> <p>Шарты.</p> <p>(қоршаған ортамен танысу, сөйлеуді дамыту, математика негіздері, қазақ тілі)</p>	<p>Педагог диалогтарда әдептілік ережелерінің сақталуын, ойыншылар арасында сөйлеу тізбектерін реттейді, тиянақтау сұрақтарын қояды.</p> <p>Педагог балалармен бірге қорытынды жасайды: үй құрылысының сапасы жақсы болуы үшін, құрылыс мамандары бірлесіп, ақылдасып, жұмысты жоспар бойынша істеуінің арқасында жетуге болады; үй құрылысында қауіпсіздік ережелерін сақтау керек.</p> <p>(қоршаған ортамен танысу, сөйлеуді дамыту, құрастыру)</p>
Балалармен жеке жұмыс			<p>Көркем сөз жаттау</p> <p>"Қар".</p> <p>Жауды міне, қар аппақ, Айналаның бәрі аппақ. Жасырыпты жолдарды: Тегістепті орларды.</p> <p>Үстін жауып көлдердің, Бетін бүркеп белдердің. Жастық етіп тауды асқақ Жаңтайыпты жамбастап. Жаңтайыпты жамбастап. (Тіліген Шопаев)</p> <p>(көркем әдебиет)</p>	<p>«Суреттерді орналастыр».</p> <p>Ойынның мақсат-міндеттері: заттарды топтастыруға жаттықтыру, өз бетінше тапсырманы орындауға дағдыландыру, ойлау қабілетін дамыту.</p> <p>Ойынның құрал-жабдықтары: тор көз салынған қағаз беттері, әртүрлі суреттер.</p> <p>Ойынның мазмұны: балалар берілген суреттерді әр бағанмен жолға олардың бірі ғана</p>	<p>«Табиғат жайлы әңгімелесу».</p> <p>Мақсат-міндеттер: балалардың дүние танымын, тіл байлығын дамыту.</p> <p>- Табиғат дегеніміз не?</p> <p>Табиғат – жер, тау, ағаш, су, орман, өсімдіктерден және жан-жануарлардан тұратын қоршаған орта.</p> <p>(қоршаған ортамен танысу)</p>

				келетіндей етіп, шаршы тор көздерге орналастырады. (танымдық дағдылар)	
Серуенге дайындық	<p>Мақсат-міндеттер:</p> <ul style="list-style-type: none"> - киімді дұрыс бүктеп салуға, ілуге, аяқ-киімді түзу қоюға машықтандыру; - өз бетінше жылдам және дұрыс ретпен киіне (шешіне) білуді дағдыландыру; - шкафқа ілінген, қойылған бас киім, киім, аяқ-киім сияқты заттарды өз орындарын біліп, тәртіпті сақтауды ұстануға тәрбиелеу; - ауа райына сай киінгенін қадағалай білуге, киімді, аяқ-киімді таза ұстауға баулу; - көмек көрсете білуге, алғыс айтуға тәрбиелеу. <p>(дербес әрекет)</p>				
Серуен	Түскі серуендегі бақылауды жалғастыру. (қоршаған ортамен танысу, сөйлеуді дамыту, көркем әдебиет)				
Серуеннен оралу	Балаларды киімдерін жүйелі шешінуге дағдыландыру, шкаф сөрелеріне киімдерін орналастыру, қолдарын жуу. (мәдени-гигиеналық дағдылар)				
Кешкі ас	<p>Гигиеналық дағдылар</p> <p>Мақсат-міндеттер: мәдени-гигиеналық дағдыларын жетілдіру.</p> <p>Көркем сөз</p> <p>Нан – ардақты адал ас, Кәрі, жас одан аттамас. Ақ дастархан үстінде, Қол жумай оны ұстамас.</p> <p>(мәдени-гигиеналық дағдылар, көркем сөз)</p>				
Балалардың дербес әрекеті (аз қимылды, үстел үсті ойындары, бейнелеу іс-әрекеті, кітаптарды қарау және басқалар)	<p>Кітап бұрышында: өткен тақырыптар бойынша суреттерді қарау, сипаттау; ертегілерді есте жаңғырту, кейіпкерлердің сөздерін қайталау. (қарым-қатынас іс-әрекеті)</p> <p>Музыкалық аспаптармен ойындар. (музыка)</p> <p>Өнер бұрышында қыс қызығы тақырыбында сурет салу, жапсыру, мүсіндеу. (шығармашылық іс-әрекет, бейнелеу іс-әрекеті)</p> <p>Логикалық ойындар, басқатырғыштар, санамақтар, домино ойындары. Пысықтау. (танымдық іс-әрекет, зерттеушілік іс-әрекет)</p> <p>Табиғат бұрышын зерттеу, салыстыру, танысу, пысықтау жұмыстары. (зерттеу іс-әрекет, қарым-қатынас іс-әрекеті)</p>				
Балалардың үйге қайтуы (ата-аналарға кеңес)			«Отбасының денсаулық бағдарламасы».	Баяндама «Бала неге өтірік айтады?»	Кеңес «Тұмаудың алдын алу жолдары»

Бекітемін: 
Мектеп директоры: Л.Ж.Аманғалиева

ТӘРБИЕЛЕУ-БІЛІМ БЕРУ ПРОЦЕСІНІҢ ЦИКЛОГРАММАСЫ

Білім беру ұйымы шағын орталық

Топ: ересек

Балалардың жасы: 4 жастан

Жоспардың құрылу кезеңі: 08.01 - 12.01.2024ж.

Апта күндері	Дүйсенбі	Сейсенбі	Сәрсенбі	Бейсенбі	Жұма
Күн тәртібі					
Балаларды қабылдау	Таңғы сүзгі: балалардың терісін, дене қызуын, сыртқы келбетін тексеру. Балаларды жақсы көңіл күймен қарсы алу және оларға қолайлы жағдай жасау. Баланың көңіл күйін, оның жеке пікірін, қызығушылығын анықтау. (сөйлеуді дамыту)				
Ата-аналармен немесе баланың басқа заңды өкілдерімен кеңес, әңгімелесу	Баяндама. «Баланың дамуы мен тәрбиесінде күн тәртібінің маңызы».				
Балалардың дербес әрекеті (аз қимылды, үстел үсті ойындары, бейнелеу іс-әрекеті, кітаптарды қарау және басқалар)	"Бөлме өсімдіктерін суғару". Мақсат-міндеттер: балалардың өсімдіктердің жарық пен ылғалға деген қажеттіліктері туралы білімдерін кеңейту, ылғалды сүйетін және құрғақшылыққа төзімді, фотофильді көлеңкеге төзімді өсімдіктерді жапырақтардан қалай тануға болатындығын үйрету. Су және өсімдіктермен жұмыс кезінде дәлдікті, өз іс-	«Жабық өсімдіктерді бүріккіш пистолеттен сумен бүрку». Мақсат-міндеттер: жаңа еңбек дағдыларын үйрету; жапырақтарға ылғалдың қажеттілігі туралы түсінігін бекіту; өсімдіктерге ұқыпты қарауды тәрбиелеу. Оларды суару қажеттілігін өз бетінше анықтауға үйрету (топырақтың түсі мен күйіне, өсімдіктің пайда болуына байланысты), суару техникасын еске түсіру.	"Бөлме өсімдіктеріндегі топырақты қосыту". Мақсат-міндеттер: балаларды жабық өсімдіктерге күтім жасауға үйрету; балаларға өсімдіктердің топырағын не үшін қосыту керектігі туралы білім беру; қосыту әдістері мен оған қажетті заттарды пайдалану ережелерін бекіту. Еңбек дағдыларын, ұқыптылықты дамыту. Экологиялық мәдениетті, қоршаған табиғатқа ұқыпты	"Ойыншықтардағы тәртіп". Мақсат-міндеттер: жұмыс басталар алдында балаларға жұмыс алжапқышын киюді үйрету; ойыншықтарды тәртіпте ұстау: жуу, кептіру, сұрту және орнына қою. Еңбекқорлықты, тәртіпсіздікті көре білуді дамыту; сумен жұмыс кезінде ұқыптылықты дамыту. Өз еңбегі мен басқа адамдардың еңбегін құрметтеуге	"Біз топ бөлмесінде және жатын бөлмеде терезе төсеніштерін дымқыл шүберекпен сүртеміз". Мақсат-міндеттер: балаларды сумен жұмыс кезінде келесі ережелерді сақтауға үйрету: жеңді тұру, шүберекті сулау және құрғатып сығу, ластанған кезде оны сумен шаю. (еңбек дағдылары)

	<p>әрекеттеріне сенімділікті, еңбек дағдыларын дамыту. Қоршаған табиғатқа ұқыпты қарауды, оған қамқорлық жасауды тәрбиелеу. (еңбек дағдылары)</p>	<p>(еңбек дағдылары)</p>	<p>қарауды тәрбиелеу. (еңбек дағдылары)</p>	<p>тәрбиелеу. (еңбек дағдылары)</p>	
	<p>ҚР. Гимнін орындайды. Міндеттер. Балаларды патриоттық тәрбиені қалыптастырады. (музыка) «Мозаика». Мақсат-міндеттер: балаларға әртүрлі заттар, геометриялық пішіндер құрастыруды үйрету, түстерімен таныстыру, балалардың ой-қиялын дамыту, еңбексүйгіштікке тәрбиелеу. Ойын атрибуттары: мозаика ойыншықтары. Ойынның барысы: Тәрбиеші мозаика бейнеленген көрнекіліктерді (ойыншықты) көрсетіп, оның мозаика деп аталатынын, одан геометриялық пішіндер, заттар құрасытуға болатынын айтады. Балаларға өрнектердің түсінің үйлесімділігіне көңіл бөліп, заттардың пішініне сәйкес</p>	<p>Саусақ жаттығуы. 1. Шынжыр. Оң және сол қолдағы басбармақпен балаң үйрек саусақтары түйісіп, жүзіктер секілді айқасып, шынжыр жасайды. 2. Піл. Оң қол алақаны жайылып тұрады. Сол қол саусақтары бас бармақ пен кішкене бөбек артқы аяғы болса, балаң үйрек пен шылдыр шүмек алдыңғы аяқтары, ал ортаңғы саусақ пілдің тұмсығы. (сөйлеуді дамыту) Танграм әдісі бойынша "Қызықты бейнелер" ойыны Танграм әдісін пайдалана отырып, күшікке үйшік жасауды ұсынады. Ойынның мақсаты: бұл ойын балалардың түстер мен формаларды қабылдауын дамытуға ықпал етеді. Әр бала тапсырмаларды орындау</p>	<p>"Пазл". Мақсат-міндеттер: балаларға әртүрлі сюжетті суреті бар пазлды құрастыру үйрету, балалардың ой-қиялын дамыту, еңбексүйгіштік қасиеттерін дамыту. Ісінің аяғына дейін жеткізуді қадағалап, шыдамдылыққа, байқампаздыққа үйрету. (математика негіздері, қоршаған ортамен танысу) "Стоп-кадр" пантомима жаттығуы. Мақсат-міндеттер: балаларға жан-жануар, құстың қимылын көрсетуді және "стоп-кадр" белгісі бойынша қимылдап жатқан сол кейпінде қозғалмай, "қатып қалу" қалпын көрсете білуге дағдыландыру; вестибуляр аппаратын, зейінін, ой-қиялын дамыту. - Балалар, қазір сендер әуенді тыңдап, жан-жануарды, құсты немесе жәндіктің қимылдарына</p>	<p>"Сипаттамасы бойынша таны" дидактикалық ойыны. Мақсат-міндеттер: сипаттау әңгімесін құрастыруды үйрету, зейіндерін, сөйлеу тілдерін дамыту, ұқсастықтары мен айырмашылықтарын табу. Бояу беттеріндегі суреттерді бояу. Мақсат-міндеттер: балалардың қуанышты эмоцияларын ояту. (сурет салу)</p>	<p>"Құрылыс ойындары "Робот". Мақсат-міндеттер: балалардың қиялын, зейінін, ойлау қабілетін дамыту. (құрастыру) "Қажетті киімді алыңыз" дидактикалық ойын. Дидактикалық тапсырма: балаларды қысқы және жазғы киімдерді ажыратуға үйрету. Зейін, есте сақтау және логикалық ойлауды тәрбиелеу. Ойын ережелері: қуыршаққа дұрыс киім таңдаңыз. Ойын әрекеті: қуыршаққа қажетті киімді табу. Дидактикалық материал: балалардың санына қарай қуыршақтар мен олардың киімдерінің пішіндері.</p>

	орналастыра білуге бағыт беріледі. (математика негіздері, қоршаған ортамен танысу)	логикасын бөліктен бастап, бүтінге дейін меңгереді. Барысы: Балалар түрлі-түсті блоктардан күшік пен олардың үйшіктерін құрастырады. (математика негіздері)	еліктейсіңдер. Мен болсам, фотоаппаратты қолда ұстап тұрамын. "Стоп-кадр!" - деген белгіні естісеңдер, сол қалыптарыңды сақтап қалуларың керек. Алдын-ала жұмыста балаларға түрлі жан-жануарды, құсты, жәндіктерді көрсетуге болады. Құралдары: әуенді қосу құралы, әуендер жинағы, фотоаппарат немесе смартфон. (қоршаған ортамен танысу, сөйлеуді дамыту)		Қысқы және жазғы пейзаждың суреттері. Ойын барысы. Балалардың алдындағы үстелде қуыршақтар мен қысқы және жазғы киімдер бейнеленген. Мұғалім кезекпен жазғы және қысқы мезгілдердің суретін көрсетеді. Балалар қуыршақтарға сәйкес киім кигізу керек. (сөйлеуді дамыту, қазақ тілі, қоршаған ортамен танысу)
Ертеңгілік жаттығу	Жалпы дамыту жаттығулары (доппен) 1. Бастапқы қалып: дене тік, аяқ алшақ, доп төменде. 1- допты екі қолдарымен жоғары көтереді, допқа қарап тыныс алу; 2- допты төмен түсіріп, тыныс шығару; 3- допты жоғары көтереді; 4- бастапқы қалып. Жаттығу 8-10 рет қайталанады. 2. Бастапқы қалып: дене тік, аяқ алшақ, доп төменде. 1- оңға бұрылу, оң аяғының өкше тұсында жерге допты ұру және секірген допты ұстап алу; 2- бастапқы қалыпқа келу; 3-4 - осы жаттығуды сол жаққа қайталау. Жаттығу 5-6 рет қайталанады. (дене шынықтыру)				
Таңғы ас	Балалардың беті-қолын жуып, таңғы асқа отыруы. Ас ішу мәдениетімен таныстырып отыру. Қасық, шанышқыны дұрыс пайдалануды үйрету. Асты сөйлемей ішу. Астан соң беті-қолды жуу. Ойын жаттығуы. "Сабын қолғаптары". (сөйлеуді дамыту, мәдени-гигиеналық дағдылар, дербес әрекет) Мақсат-міндеттері. Балаға қолдарының сыртқы және ішкі жағынан сабындауды үйрету. Бұл бөлімде ойын жаттығуларын немесе мәдени-гигиеналық дағдыларды дамытуға, үстелге қою дағдыларын және үстелдегі мінез-құлық мәдениетін қалыптастыруға бағытталған ойындарды жоспарлаңыз.				
Ұйымдастырылған іс-әрекетке дайындық	«Табиғат досы». Қоршаған өмір әлемі, Не деген көркем, әдемі!	Шаттық шеңбері Күндей жадырап, Жұлдыздай жарқырап,	Шаттық шеңбері Жақсылықтан үйреніп, Боламыз біз жақсы адам.	«Қылқалам ханшасы». Жер - Ана, саған мың алғыс, Сыйлайсың бізге қуаныш.	«Поезд құрастыру». Дидактикалық мақсат-міндеттер. Заттардың кеңістікте орналасуы

	<p>Сол сұлулықты сақтайық, Мадақтайық, мақтайық! Шеңберге тұрып, бәрі бірге айтады.</p> <p>Қардың пайдасы туралы әңгімелесу.</p> <p>(сөйлеуді дамыту, қоршаған ортамен танысу)</p>	<p>Судай мөлдір таза көңілмен, Бүгінгі күнімізді бастайық. Балалар шаттық шеңберіне тұрып, бір-біріне жылы лебіздерін білдіреді.</p> <p>Қыс мезгілі туралы ертегілер айту, әңгімелеу, мазмұндау.</p> <p>(сөйлеуді дамыту, қоршаған ортамен танысу)</p>	<p>Жамандықтан жиреніп, Үлгі аламыз жақсыдан!</p> <p>Балалар шаттық шеңберіне тұрады, бірге қосылып айтады.</p> <p>Қыс ерекшеліктерін айтып әңгімелесу.</p> <p>(сөйлеуді дамыту, қоршаған ортамен танысу)</p>	<p>Жазда, күзде, қыста да, Көркемсің көктем тұста да! Шеңберге тұрады, бір-біріне жылы сөздер айтады.</p> <p>Қыс қызығы туралы әңгімелесу. Мнемотехниканы қолдану.</p> <p>(сөйлеуді дамыту, қоршаған ортамен танысу)</p>	<p>жайында түсініктер беру, орналасу қалыптарын салыстыру.</p> <p>(сөйлеуді дамыту, математика негіздері)</p>
<p>Мектепке дейінгі ұйым кестесі бойынша ұйымдастырылған іс-әрекет</p>	<p>Дене шынықтыру</p> <p>"Жыланша жорғалау".</p> <p>Мақсат-міндеттер: бір жағы 20-30 см биік еңкіс тақтайдың үстімен қолдарын жанына жіберіп, жүруге үйрету.</p>	<p>Қазақ тілі</p> <p>"Қар жауады. Қатты - жұмсақ. Суық - ыстық."</p> <p>Мақсат-міндеттер. Балалардың ұғымындағы қардың қасиеттері туралы түсініктерін кеңейту; заттардың қасиетін білдіретін «суық- ыстық», «жұмсақ - қатты» ұғымдарын бекіту.</p> <p>Қар, оның ерекшеліктері жайлы тақпақтарды түсініп, дұрыс айтуды үйрету; қардың қалпын айқындайтын сын есімді дұрыс қолдануға жаттықтыру; сөйлеу мәнерін, көру және есту қабілетін, логикалық ойлауын дамыту. Байқампаздыққа, шыдамдылыққа, әдептілікке, айналасындағы әлемге деген сүйіспеншілікке тәрбиелеу.</p> <p>Музыка</p>	<p>Дене шынықтыру</p> <p>"Қар үстіндегі жолдар".</p> <p>Мақсат-міндеттер: балаларды допты бір-біріне төменнен лақтыру және оны қағып алуға үйрету.</p>	<p>Музыка</p>	<p>Дене шынықтыру</p> <p>"Қар атысайық".</p> <p>Мақсат-міндеттер: балаларды сапта бір-бірден өкшемен, табанмен жүруге; көлденең орындықта төрттағандап еңбектеуге үйрету.</p>

Серуенге дайындық	Балаларды өз киімдерін тануға, атауға, өз шкафын таңбалауыш арқылы табуға үйрету. (мәдени-гигиеналық дағдылар, дербес әрекет)				
Серуен	<p>Көшені бақылау. (қоршаған ортамен танысу, сөйлеуді дамыту, көркем әдебиет) Көркем сөз. Ала таяқ ұстаған, Жол тәртібін нұсқаған. Өмірінді күзеткен, Ысқырығы күшті адам. (жол инспекторы) Бақылау: қалада көшелердің көптігін, олардың атауы әртүрлі екендігі және балабақша қай көшеде орналасқандығы туралы түсінік беру. Балабақша жанында қандай мекемелер орналасқандығын айыра білу. (дүкен, дәріхана, банк, почта, колледж, кітап баспасы және т.б.). Барлық жерде адамдар жұмыс істейді, әрқайсысы істеген жұмысы басқаларға жақсы және ыңғайлы болғанын қалайды. Есейгенде олар да жұмыс істейді, ол үшін балаларға көп оқу керектігін ескерту қажет. Адамдардың еңбектеріне сыйластықпен қарай білуге үйрету. Қимылды ойын: «Бірінші бол». Әр түрлі бағытта бір-бірімен</p>	<p>Отырғызылған гүлдерді табиғат бұрышына қою, гүлдерді бақылау. (қоршаған ортамен танысу, сөйлеуді дамыту, көркем әдебиет) Такпак «Су құям гүлге» Қ.Сауғабаев. Ұмытпай күнде, Су құям гүлге. Жайнайды гүлім, Құлпыртып түрін. Бақылау: бөлме гүлдерінің атауларын бекіту, олар туралы білімдерін кеңейту. Бөлме өсімдіктерін күту; бөлме өсімдіктерінің негізгі талаптары бөлімін бекіту, негізгі белгілері туралы мәлімет беру (шіріген, жапырақтары сарғайған және т.б.), суарудың қосымша түрімен таныстыру. Бөлме өсімдіктерін жақсы көру, оларды күту, тірі ағза сияқты қарым-қатынаста тәрбиелеу.</p>	<p>Көпірді бақылау. (қоршаған ортамен танысу, сөйлеуді дамыту, көркем әдебиет) Жұмбақ. Өзеннің қос жағасын, Жалғастырып жол жатыр. Тура өтіп шығасың, Су кештірмес қол шатыр. (көпір) Бақылау: көпірмен таныстыру. Көпірдің құрылысы жайында түсіндіру (тіреуіші, жан-жақты құрылымы) бар; жүру белгісі (автокөлікке, жаяу жүргіншілерге, бәріне ортақ). Қимылды ойын. «Нысанға тигіз». (дене шынықтыру) Балалардың ойын ережелеріне бағынуын, жауапты рольдерді орындай алуға ұмтылдыру. Еңбек. Жолға құм себу. Берілген тапсырманы,</p>	<p>Қыс соңында баған түбінде орналасқан шеңберді бақылау. (қоршаған ортамен танысу, сөйлеуді дамыту, көркем әдебиет) Көркем сөз. Аппақ қар жауа бер, Риза ғой саған ел. Боратты-ау бораным, Қайратын қарай гөр. Біз батыл баламыз. Жылы үй қорамыз. Ақ ұлпа қарыннан. Аққала саламыз. Бақылау: балалардың назарын қыс соңында ағаш жанында пайда болған қарлы шұңқырға аудару. Балаларға баған түбінде орналасқан қарға күннің көзі түскен кезде қардың еритінін, баған түбінде шеңбердің бар екендігін түсіндіру. Бұл көктем мезгілі жақындады деген алғашқы белгі. Өз зерттеулері бойынша</p>	<p>Аула сыпырушының еңбегін бақылау. (қоршаған ортамен танысу, сөйлеуді дамыту, көркем әдебиет) Мақал-мәтелдер. Еңбек етсең ерінбей, тояды қарның тіленбей. Ердің атын еңбек шығарады. Ер дәулеті - еңбек. Бақылау: қардың көп түскенін, бірақ біз одан еш қиындықсыз өтетінімізге назар аударту. Бұған бізге аула тазартушы көмектеседі. Балалардан аула тазартушының жазғы жұмысына қарағанда, қысқы жұмысының ерекшелігі неде екенін сұрау. Аула тазартушының қардан тазалау кезіндегі еңбек құралдары жайында білімдерін бекіту. Үлкен адамдардың еңбектері туралы білімдерін кеңейту. Адамдардың еңбектерін сыйлап, еңбексүйгіштікке тәрбиелеу. Қимылды ойын: «Кім күшті?» (қазақ халқының ұлттық ойыны) (дене шынықтыру) Жаттығу жасау барысында еңбектену. Жолдасымен бірлесіп жасау; дұрыс ойын ережесін сақтауын қадағалау. Жолдасының жетістігіне, жеңілісіне көңіл аудару білу. Еңбек: аула сыпырушыға көмектесу.</p>


	<p>жарыса отырып жүгіруге үйрету (біреуі оңға қарай, басқасы солға қарай), ортаны тез айналып, бос орынға келіп тұра қалу. Тез жүгіруге баулу. Ойын талаптарын орындауға үйрету. Еңбек: алаңдағы құралдарды қардан тазарту (сырғанайтын жер, алтыбақан және т.б.). Өз беттерімен алаңдағы құралдарды қардан тазартып, бастаған істі аяғына дейін жеткізуге үйрету. (еңбек дағдылары) Өз бетімен ойындар: балаларға өз рөлдерін және жолдастарының рөлдерін біліп, 2-3 рөлде кезекпен ойнап; бағыну, басқару, теңдік қарым-қатынас ретінде рөлдік ойын ережесін білу.</p>	<p>Қимылды ойындар. «Қара сиыр» (қазақтың ұлттық ойыны). (дене шынықтыру) Дабыл бойынша тығыз орта құра білу дағдысын бекіту, ойын ережесін сақтау (ойыншының жанына бір затты жасыру, дабыл бойынша затты іздеу, тапқан адам қарауылдайды, қалғандары оны алып қоюға тырысады). Шынықтыру, ептілікті, төзімділікті дамыту. Еңбек: гүлді суару, жапырақты жуу. Балаларды өз бетінше тәрбиешінің берген тапсырмасын орындауға үйрету (гүлді суарып, жапырақтың шаңын сүрту). Өсімдікке ұқыптылықпен қарап, уақытында күте білуге бағыттау. (еңбек дағдылары)</p>	<p>жолға құм себуді өз беттерінше орындауға үйрету. Білу және еңбек ережелерін сақтауға тәрбиелеу. (еңбек дағдылары) Өз бетімен ойындар. Ойын ойнау барысында белсенділіктерін арттыру.</p>	<p>тәрбиешінің берген сұрағына жауап таба білу дағдыларын арттыру. Қимылды ойын. «Кім шапшаң?» (дене шынықтыру) Белгіленген жерден шаңғымен жүре білуді қалыптастыру. Жарыстарға қатысуға деген талаптарын арттыру; достық сезімдерін ояту, топтағы жолдастарына көмек беруге тәрбиелеу. Еңбек. Табиғат бұрышына жуа отырғызу. Балаларға табиғат бұрышына, жәшікке жуа отырғызып үйрету, жуаның құрамында ағзаға пайдалы дәрумендердің барын айту. Өсімдіктерді табиғи-іс-әрекет қатынасы ретінде қарауға тәрбиелеу. (еңбек дағдылары)</p>	<p>Үлкенге көмек көрсете білуге тәрбиелеу. Еңбек мәдениетін қалыптастыру (құралдарды қолдана білу, жұмыс орнында тәртіпті қадағалау). (еңбек дағдылары) Өз бетімен ойындар: біріккен ойындарда өз тәртібіне жауап бере алуға тәрбиелеу, ойын әрекетін ұйымдастыруға талпындыру.</p>
Серуеннен оралу	Балаларды киімдерін жүйелі шешінуге дағдыландыру, шкаф сөрелеріне киімдерін жинау, қолдарын жуу. (мәдени-гигиеналық дағдылар, дербес әрекет)				
Түскі ас	Балалардың беті-қолын жуып, таңғы асқа отыруы. Ас ішу мәдениетімен таныстырып отыру. Қасық, шанышқыны дұрыс пайдалануды үйрету. Асты сөйлемей ішу. Астан соң беті-қолды жуу. Ойын жаттығуы. "Сабын қолғаптары". (сөйлеуді дамыту, мәдени-гигиеналық дағдылар, дербес әрекет)				

	<p>Мақсат-міндеттері. Балаға қолдарының сыртқы және ішкі жағынан сабындауды үйрету. Бұл бөлімде ойын жаттығуларын немесе мәдени-гигиеналық дағдыларды дамытуға, үстелге қою дағдыларын және үстелдегі мінез-құлық мәдениетін қалыптастыруға бағытталған ойындарды жоспарлаңыз.</p>				
Түскі ұйқы	«Түлкі мен бөдене» ертегісін оқып беріп, балаларды ұйықтату. (көркем әдебиет)	Киімдерін ұқыпты орындыққа іліп (немесе арнайы сөреге) қоюды үйренеді. «Қызғалдақ» ертегісін оқып беріп, балаларды ұйықтату. (көркем әдебиет)	Киімдерін ұқыпты орындыққа іліп (немесе арнайы сөреге) қоюды үйретуді жалғастыру. «Байдың сияпаты» ертегісін тыңдату. (BilimKids медиа бөліміндегі ертегісі) (көркем әдебиет)	Киімдерін ұқыпты орындыққа іліп (немесе арнайы сөреге) қоюды үйренеді. Аудио тыңдау. Ж.Байырбеквананың «Бесік жыры» әні (музыка)	Киімдерін ұқыпты орындыққа іліп (немесе арнайы сөреге) қоюды үйретуді жалғастыру. «Батырдың жаны» ертегісін тыңдату. (BilimKids медиа бөліміндегі ертегісі) (көркем әдебиет)
Біртіндеп ұйқыдан ояту, сауықтыру шаралары	<p>Ауыр тастар көтеру. Алақанды жұмып, қолды жартылай көтеріп-түсіру. Жалпақтабандықтың алдын алу мақсатында денсаулық жолдарымен жүру. Алған білімдерін бекітіп, мәдени-гигиеналық дағдыларын орындау. (мәдени-гигиеналық дағдылар, дене шынықтыру)</p>				
Бесін ас	<p>Таза және ұқыпты тамақтану. Тамақтану мәдениетін қалыптастыру. Асты тауысып жеуге үйрету. (мәдени-гигиеналық дағдылар)</p>				
Балалардың дербес әрекеті (аз қимылды, үстел үсті ойындары, бейнелеу іс-әрекеті, кітаптарды қарау және басқалар)	<p>Көркем әдебиеттен ойын-жаттығу "Аппақ қар". Мақсат-міндеттер: балаларды "Аппақ қар" өлеңінің мазмұнымен таныстыра отырып, табиғатты көркем бейнелеген сөздерді мұқият есте сақтауға үйрету.</p> <p>Қоршаған ортамен танысудан ойын-жаттығу "Аққала қалай пайда болды?" Мақсат-міндеттер: балаларды аққаланың алғаш пайда болуы</p>	<p>Математика негіздерінен ойын-жаттығу "Алыс және жақын жатқан қар". Мақсат-міндеттер: балаларды заттардың алыс не жақын қашықтықта тұруы ұғымдарымен таныстыру.</p> <p>Жапсырудан ойын-жаттығу "Қуыршақ театры шымылдығын</p>	<p>Сурет салудан ойын-жаттығу "Оюлар салынған қарлы жолақ". Мақсат-міндеттер: балаларды тіктөртбұрышты жолдарды қазақтың ою өрнектері элементтерімен безендіру тәсілімен таныстыру; "қарға ізі", "құс тұмсығы", "қаңқа" сияқты ою элементтерін белгілі ырғақтықта қарындашпен сурет салу</p>	<p>Сөйлеуді дамытудан ойын-жаттығу "Қарды бақылау. Тілдің дыбыстық мәдениеті: [-р] дыбысы." Мақсат-міндеттер: балаларды үнді дауыссыз [Р] дыбысымен таныстыру; кейбір қоршаған объектілердің шығару дыбыстарының дауыссыз [Р] дыбысының айтылуы біркелкі болатыны туралы, дыбыстың сөздердің</p>	<p>Қоршаған ортамен танысудан ойын-жаттығу "Қар жауғанда". Мақсат-міндеттер: қардың қасиетімен таныстыра отырып, қардың қасиеттері туралы білімдерін қалыптастыру; қардың қасиеттерін атай білуге үйрету.</p> <p>«Тап та, атын ата» дидактикалық ойыны. Мақсат-міндеттер: түсті қабылдауын және ұсақ саусақ моторикасын дамыту. (қазақ тілі, сөйлеуді дамыту)</p>

	<p>туралы деректермен таныстыру; аққала туралы әртүрлі мәліметтерді зейін қойып, мұқият тыңдауға үйрету.</p> <p>Сюжетті-рөлдік ойын "Жас экологтар". Мақсат-міндеттер: эколог жұмысы жайлы түсінік беру. Өлеуметтік шығармашылыққа жағдай туғызу және мадақтау, ойын сюжетіне сәйкес топшаларға бөліну біліктіліктерін, сөйлеу дағдысын қалыптастыру. Балалардың эколог жұмысының адамгершілік бағыты оның табиғатты сақтауға ықпалы, әлеуметтік маңыздылығы жайлы ұғымдарын кеңейту. Ойын барысы. Тәрбиеші ойын алдында балалармен бірге плакаттар, экологтың жұмысы жайлы кітапшаларды қарастырады, "Қызыл кітап" жайлы білімдерін бекіту, эколог-маманының қызметінің маңызы неде екені жайлы талқылаған жөн. Балалар рөлдерді өздері бөледі, нысанды таңдайды, жергілікті жердің жоспарларымен, картамен жұмысты ұйымдастырады;</p>	<p>әшекелейміз". Мақсат-міндеттер: балаларды жазуға арналған жабысқақ қағазды бүктеу арқылы шырша, жүрекше және шеңбер пішіндерін қиып алуға, және оларды жіпке шеттерінен жапсыруға, қуыршақ театр шымылдығын безендіруге үйрету.</p>	<p>техникасын игерту; қолдың ұсақ моторикасын, көзбен мөлшерлеу, ой-қиялын, елестету қабілеттерін дамыту.</p> <p>Сюжетті-рөлдік ойын "Балалар кітапханасы" Мақсат-міндеттер: ойын арқылы қоршаған орта туралы білімдерін көрсету, кітапхананың әлеуметтік маңыздылығын көрсету; кітапхана қызметкерлері жайлы ұғымдарын кеңейту, қоғамдық орындарда өзін-өзі ұстау ережелерін бекіту; кітапты қолдану ережелерімен таныстыру; кітап оқуға деген қызығушылықтарын ояту, кітапты ұқыпты ұстауға тәрбиелеу. Ойын барысында балалар әртүрлі ойын әрекеттерін орындайды: оқырман формулярларын рәсімдеу, кітапханашының өтінім қабылдауы, картотекамен жұмыс, кітап беру, оқу</p>	<p>кұрамында әрқалай тұратыны туралы түсіндіру.</p> <p>Дайын суретті бояу тапсырмасы. Балаларға қағаз бетіне басып шығарылған қыс мезгілі (антистресс) бірнеше суреттері беріледі, балалар өздері таңдап, бояп шығады. (сурет салу)</p> <p>Вариативті компонент. Құрастыру "Қонаққа торғай келді". Мақсат-міндеттер: балаларды табиғи материалдар: грек жаңғағы, ағаш бұтақтары және жер жаңғақтарынан құсты құрастыруға үйрету; ермексаздың көмегімен жеке бөлшектерді бір-біріне жалғау дағдыларын қалыптастыру; құстардың түрлерін ажырата білуді дамыту, табиғатқа пайдасы жайлы мағлұмат беру.</p>	
--	--	---	---	--	--

	экологиялық паспорттарды зерттейді; экологиялық жағдайды зерттейді (судың, ауаның, топырақтың сынамасы); экологиялық жағдайды қалыпқа келтіру бойынша жұмыс жүргізеді; фотоға түсумен айналысу. Ойын соңында тәрбиеші балалармен бірге қорытынды жасауы мүмкін: адам табиғат алдындағы жауапкершілікті сезіну керек.		залының жұмысы. (көркем әдебиет, сөйлеуді дамыту)		
Балалармен жеке жұмыс	Жыл мезгілі туралы әңгіме. Мақсат-міндеттері. Қарапайым сұрақтарға егжей-тегжейлі жауап беру қабілеттерін жетілдіру. (қоршаған ортамен танысу, қазақ тілі, сөйлеуді дамыту)	"Сәйкесін тап" ойыны. Үстел үсті ойыны арқылы ойналады. Қиынды суреттерден қыс мезгілі ерекшеліктерін білдіретін суреттерді тауып құрастыру; ойлау қабілеттерін дамыту. (танымдық дағдылар)	Дайын суретті бояу тапсырмасы. Балаларға қағаз бетіне басып шығарылған қыс мезгілінің (антистресс) бірнеше суреттері беріледі, балалар өздері таңдап, бояп шығады. (сурет салу)	"Кейіпкердің сөздерін жалғастыр" дамытушы ойыны. Мақсат-міндеттері. Таныс ертегілер мен әңгімелердің мазмұнын пысықтау; кейіпкерлейдің сөздерін жаттап алуға құштарлығын арттыру; шығармашылық қабілеттерін дамыту. (сөйлеуді дамыту, көркем әдебиет)	«Суреттер құрастыру». Мақсат-міндеттері. Балаларға шағын суреттерден мазмұнды үлкен суретті құрастыруды үйрету, әңгіме құрастыра білу, тіл байлығын, ой-өрісін дамыту, әртүрлі мазмұнды суреттер құрастыруға балалардың қызығушылығын арттыру. (танымдық дағдылар)
Серуенге дайындық	Мақсат-міндеттер: - киімді дұрыс бүктеп салуға, ілуге, аяқ-киімді түзу қоюға машықтандыру; - өз бетінше жылдам және дұрыс ретпен киіне (шешіне) білуді дағдыландыру; - шкафқа ілінген, қойылған бас киім, киім, аяқ-киім сияқты заттарды өз орындарын біліп, тәртіпті сақтауды ұстануға тәрбиелеу; - ауа райына сай киінгенін қадағалай білуге, киімді, аяқ-киімді таза ұстауға баулу; - көмек көрсете білуге, алғыс айтуға тәрбиелеу. (дербес әрекет)				

Серуен	Түскі серуендегі бақылауды жалғастыру. (қоршаған ортамен танысу, сөйлеуді дамыту, көркем әдебиет)				
Серуеннен оралу	Балаларды киімдерін жүйелі шешінуге дағдыландыру, шкаф сөрелеріне киімдерін орналастыру, қолдарын жуу.				
Кешкі ас	<p>Балалардың беті-қолын жуып, таңғы асқа отыруы. Ас ішу мәдениетімен таныстырып отыру. Қасық, шанышқыны дұрыс пайдалануды үйрету. Асты сөйлемей ішу. Астан соң беті-қолды жуу.</p> <p>Ойын жаттығуы. "Сабын қолғаптары". (сөйлеуді дамыту, мәдени-гигиеналық дағдылар, дербес әрекет)</p> <p>Мақсат-міндеттері. Балаға қолдарының сыртқы және ішкі жағынан сабындауды үйрету.</p> <p>Бұл бөлімде ойын жаттығуларын немесе мәдени-гигиеналық дағдыларды дамытуға, үстелге қою дағдыларын және үстелдегі мінез-құлық мәдениетін қалыптастыруға бағытталған ойындарды жоспарлаңыз.</p>				
Балалардың дербес әрекеті (аз қимылды, үстел үсті ойындары, бейнелеу іс-әрекеті, кітаптарды қарау және басқалар)	<p>Кітап бұрышында: өткен тақырыптар бойынша суреттерді қарау, сипаттау; ертегілерді есте жаңғырту, кейіпкерлердің сөздерін қайталау. (қарым-қатынас іс-әрекеті)</p> <p>Музыкалық аспаптармен ойындар. Аппақ қар туралы әндер жаттау. (музыка)</p> <p>Өнер бұрышында жаңа жыл тақырыбында сурет салу, жапсыру, мүсіндеу. (шығармашылық іс-әрекет, бейнелеу іс-әрекеті)</p> <p>Логикалық ойындар, басқатырғыштар, санамақтар, домино ойындары. Пысықтау. (танымдық іс-әрекет, зерттеушілік іс-әрекет)</p> <p>Табиғат бұрышын зерттеу, салыстыру, танысу, пысықтау жұмыстары. (зерттеу іс-әрекет, қарым-қатынас іс-әрекеті)</p>				
Балалардың үйге қайтуы (ата-аналарға кеңес)	"Балаңызды үй шаруасына араластырасыз ба?" атты сауалнама.	Баяндама. «Баланың дамуы мен тәрбиесінде күн тәртібінің маңызы».	«Айына бір рет отбасы күнін өткізу».	Медбикеден кеңес. «Тазалық – денсаулық кепілі».	Балалардың денсаулықтары жайында әңгімелесу.

Бекітемін: 
Мектеп директоры: Л.Ж.Аманғалиева

ТӘРБИЕЛЕУ-БІЛІМ БЕРУ ПРОЦЕСІНІҢ ЦИКЛОГРАММАСЫ

Білім беру ұйымы шағын орталық,

Балалардың жасы: 4 жастан

Жоспардың құрылу кезеңі: 15.01 - 19.01.2024ж.

Апта күндері	<i>Дүйсенбі</i>	<i>Сейсенбі</i>	<i>Сәрсенбі</i>	<i>Бейсенбі</i>	<i>Жұма</i>
Күн тәртібі					
Балаларды қабылдау	Таңғы сүзгі: балалардың терісін, дене қызуын, сыртқы келбетін тексеру. Балаларды жақсы көңіл күймен қарсы алу және оларға қолайлы жағдай жасау. Баланың көңіл күйін, оның жеке пікірін, қызығушылығын анықтау. (сөйлеуді дамыту)				
Ата-аналармен немесе баланың басқа заңды өкілдерімен кеңес, әңгімелесу	«Балалармен демалыс күндерін қалай, қайда өткізгендері жайлы» әңгімелесу.				
Балалардың дербес әрекеті (аз қимылды, үстел үсті ойындары, бейнелеу іс-әрекеті, кітаптарды қарау және басқалар)	<p>"Бөлме өсімдіктерін суғару". Мақсат-міндеттер: өсімдіктердің жарық пен ылғалды қажет етуі туралы білімдерін кеңейту, ылғалды сүйетін және құрғақшылыққа төзімді, фотофильді, көлеңкеге төзімді өсімдіктерді жапырақтарынан қалай тануға болатындығын үйрету. Сумен және өсімдіктермен жұмыс кезінде дәлдікті, өз іс-әрекеттеріне сенімділікті, еңбек дағдыларын дамыту. Қоршаған табиғатқа ұқыпты қарауды, оған қамқорлық</p>	<p>"Кір сүлгілерді ауыстыру". Мақсат-міндеттер: еңбекке деген тұрақты қызығушылықты сақтау, тапсырманы мұқият орындауға ұмтылу. Сүлгіні жеке ұяшыққа іліп қоюды үйрету. (еңбек дағдылары)</p>	<p>"Ұйымдастырылған іс-әрекетіне дайындық". Мақсат-міндеттер: кезекшінің міндеттерін өз бетінше және адал орындау: сабақ үшін тәрбиеші дайындаған материалдар мен оқу құралдарын үстелдерге қою; сабақтан кейін орнына жинау. (еңбек дағдылары)</p>	<p>"Ойыншықтардағы тәртіп". Мақсат-міндеттер: жұмыс басталар алдында балаларға жұмыс алжапқышын киюді үйрету; ойыншықтарды тәртіпте ұстау: жуу, кептіру, сүрту және орнына қою. Еңбекқорлықты, тәртіпсіздікті көре білуді дамыту; сумен жұмыс кезінде ұқыптылықты дамыту. Өз еңбегі мен басқа адамдардың еңбегін құрметтеуге тәрбиелеу. (еңбек дағдылары)</p>	<p>"Төсектерді төсеуде күтушіге көмек көрсету". Мақсат-міндеттер: балаларды өз төсек-орындарын ажыратуға үйрету; ересектерге қолжетімді көмек көрсетуге деген ынтаны тәрбиелеу; жұмысқа деген ұмтылысты, тапсырылған іс үшін жауапкершілік сезімін тәрбиелеу. (еңбек дағдылары)</p>

	<p>жасауға тәрбиелеу. (еңбек дағдылары)</p> <p>Санайық жаңаша. Бір, екі, үш! Желбіре жалауша, Достықта біздің күш. Оң қолымда бес саусақ, Сол қолымда бес саусақ. Оларды атап шақырар, Әрқайсысының аты бар. Бас бармақ, Балаң үйрек, Ортан терек, Шылдыр шүмек, Кішкене бөбек. (сөйлеуді дамыту)</p> <p>"Мысық пен тышқан" қимылды ойын. Педагог балаларды топтың ортасына шығарып, қимылды ойын ойнауды ұсынады. Бала санына қарай мысық пен тышқандардың маскаларын ұсынады. Санамақ арқылы тышқанды таңдайды. Балалар келесі сөздерді қайталайды: Мысық, мысық ұйықтайды, Тышқан, тышқан жорғалайды: пи - пи. Педагог балаларды мадақтайды.</p>	<p>Үстел үсті ойыны. «Мозаика». Мақсат-міндеттер: балаларға берілген суреттердің бөлігін тауып орналастыра білуге үйрету. Тапқырлыққа үйрету. (танымдық дағдылар)</p> <p>"Не (кім) қалай қимылдайды?" дамытушылық ойыны. Мақсат-міндеттер: балаларды жан-жануарлардың суретін көріп, қалай қимылдайтындарын айтуға машықтандыру; байланыстырып сөйлеуді жетілдіру, сөздік қорларын дамыту. Құралдары: жан-жануарлардың суреттері. Мысалы. Ат - шабады, жүреді, жортады, жатады, секіреді. Құрт - жорғалайды, жатады. Көбелек - ұшады, қонады, жүреді, отырады. Балық - жүзеді, тыныс алады, құйрығымен қозғалтады. Қасқыр - жүреді, жүгіреді,</p>	<p>"Даусына қарай ажырат" дыбыстық жаттығу. Педагог үстел үстіне үй жануарларының суреттерін қояды. Балалар өздеріне ұнайтын жануарды таңдайды. Ойын ойнауды ұсынады. Керекті құралдар: үй жануарларының суреттері Мақсат-міндеттер: Балалардың үй жануарларының дауыстары жөнінде білімдерін тексеру және жетілдіру. - Балалар, алдарында жатқан суреттерді таңдап алындар. Сол суретте қандай жануар белгіленгенін айтып, дауыстарын салу керек. Ал достарың сол дауыс қай жануардың дауысы екенін тауып, қайталайды. - Мияу – мияу? Мысық. - Аф – аф – аф? Күшік. - Ку – ка – ре – ку?</p>	<p>Санамақты мәнерлеп жатқа айту жаттығуы. Мақсат-міндеттер: көркем сөзді мәнерлеп айтуға дағдыландыру; ұсақ қол моторикасын дамыту. Бота, түйе, Құлын, бие, Торай,шошқа, Қозы, қошқар, Қодық,құлан, Көжек, қоян, Бақа,шаян, Торғай,шымшық... Сен, қал! Сен, шық! Қадыр Мырза Али. (көркем әдебиет)</p> <p>"Домино" дидактикалық ойыны. Мақсат-міндеттер: баланың топтамалар жайлы білімдерін дамыту, пысықтау; сәйкес заттың бейнесін тауып дұрыс атауға, оның атқаратын қызметі жайында бір сөйлемді құрастыруға дағдыландыру; қабылдау, зейін, ойлау қабілеттері, ұсақ қол моторикасын желілдіру.</p>	<p>"Сикырлы суреттер" дидактикалық ойыны. Мақсат-міндеттер: логикалық ойлау қабілетін, ес, зейін, қабылдау үрдістерін дамыту. Мазмұны: балалар алдарындағы қиылған бөліктерде үлгі бойынша суретті құрайды. (танымдық дағдылар)</p> <p>Танграм әдісі бойынша "Қызықты бейнелер" ойыны Танграм әдісін пайдалана отырып, күшікке үйшік жасауды ұсынады. Ойынның мақсат-міндеттері: бұл ойын балалардың түстер мен формаларды қабылдауын дамытуға ықпал етеді. Әр бала тапсырмаларды орындау логикасын бөліктен бастап, бүтінге дейін меңгереді. Барысы: Балалар түрлі-түсті блоктардан күшік пен олардың үйшіктерін құрастырады. (математика негіздері, қоршаған ортамен танысу)</p>
--	---	--	--	---	--

	<p>Ойын 3-4 рет қайталынады. (дене шынықтыру)</p>	<p>күтіп жатады, отырады, секіреді. Шегіртке - отырады, секіреді, ұшады, жорғалайды. Бүркіт - ұшады, қалқиды, қонады, отырады, жүгіреді. Адам - тұрады, жатады, отырады, жүгіреді, секіреді, билейді, еңкейеді, шалқаяды. (қоршаған ортамен танысу, сөйлеуді дамыту)</p>	<p>Тауық. - Мө- ө – ө – ө? Сияр. - Кәне, бәріміз мысықты шақырайықшы. Оны қалай шақырамыз? «Қыс-қыс» деп шақырамыз. Педагог тілдерінде кемістігі бар балалармен жеке 3-4 рет қайталайды. Бояу беттеріндегі суреттерді бояу. Мақсат-міндеттер: балалардың қуанышты эмоцияларын ояту. (сурет салу)</p>	<p>Ойын шарты. Суреттері сәйкес келетін карточкалардың біріне қатарлап тізіп қою, кім бұрын барлық карточкаларын қояды, сол жеңіп шығады. Қажетті құралдар: бірдей қос суреттер, әртүрлі объектілердің бейнеленген көлемдері 5×6 см карточкалар. (танымдық дағдылар)</p>	
<p>Ертеңгілік жаттығу</p>	<p>Жалпы дамыту жаттығулары (таспалармен)</p> <p>1. Бастапқы қалып: дене тік, аяқ алшақ, лента ұстаған қолдары төменде. 1-4- таспаны екі қолдарымен ақырын жоғары көтеріп, саусақтарын қимылдату арқылы таспамен толқынды қимылдар жасайды; 5-6 - таспаларды қолымен тік ұстап, бір жанына екі шеңбер жасайды; 7-8- осы жаттығуды келесі жаққа жасайды. Жаттығу 5-6 рет қайталанады.</p> <p>2. Бастапқы қалып: дене тік, аяқ алшақ, таспа ұстаған қолдары жанында. 1- оңға бұрылу, сол қолын оң қолына тигізу; 2- бастапқы қалыпқа келу; 3-4- осы жаттығуды сол жаққа қайталау. 5-8 - таспа ұстаған қолдарымен саусақ бастарын қимылдата отырып, аяқтың ұшымен өзін айнала адымдау бұру; Жаттығу 5-6 рет қайталанады.</p> <p>3. Бастапқы қалып: дене тік, аяқ бірге, лента ұстаған қолдарын жанына жіберу. 1- аяқты түзу ұстап, бір жанына қарай бұру, осы қимылмен бірге таспа ұстаған қолды төмен түсіріп, айқастырып қою; 2 - бастапқы қалып. 3- 4- аяғын ауыстырып, жаттығуды қайталау. Жаттығуды жасау кезінде аяқты бүкпей, тік ұстау керек. Жаттығу 5-6 рет қайталанады. (дене шынықтыру)</p>				
<p>Таңғы ас</p>	<p>Дұрыс тамақтану мәдениетін қалыптастыруды жалғастыру: асхана құралдарын дұрыс қолдану (ас қасық пен шай қасық, шанышқы); майлықты ұқыпты пайдалану; нанды үгітпей жеу, асты ауызды жауып шайнау, тамақ ішіп отырғанда сөйлемей; әдепті болуға тәрбиелеу (ас үшін алғыс білдіру, тазалық сақтау). Біздерде бар қасықтар</p>				

	<p>Сикырлы екен құралдар. Дайын қасық, дәмді ас. Еш нәрсені қалдырмас. Балалар таңғы астарын ішеді. Тамақтану барысында тәрбиеші балалардың орындықта дұрыс отыруын қадағалайды. Бала орындықта түзу отырмаса, педагог оған орындықта дұрыс отыру керектігін айтады. (мәдени-гигиеналық дағдылар, көркем сөз)</p>				
Ұйымдастырылған іс-әрекетке дайындық	Аңдардың қысқы тіршілігі туралы әңгімелесу. (сөйлеуді дамыту, қоршаған ортамен танысу)	Қысқы ұйқыға кететін аңдар туралы әңгімелесу. (сөйлеуді дамыту, қоршаған ортамен танысу)	Аңдар қыста немен қоректенетіні туралы әңгімелесу. (сөйлеуді дамыту, қоршаған ортамен танысу, қазақ тілі)	Аңдар туралы тақпақтар жаттау. (сөйлеуді дамыту, қоршаған ортамен танысу, көркем әдебиет)	Аңдарды сипаттап, аңдар туралы толық әңгімелеу. (сөйлеуді дамыту, қоршаған ортамен танысу, қазақ тілі)
Мектепке дейінгі ұйым кестесі бойынша ұйымдастырылған іс-әрекет	Дене шынықтыру "Аңдардан ептіміз". Мақсат-міндеттер: ұйымдастырылған іс-әрекетінде бала денсаулығын нығайтудың дәстүрлі емес түрлерін пайдалана отырып, аңдардың қимылдарын бейнебаян бойынша қайталауға үйрету.	Қазақ тілі ""Үш торай" ертігісін оқу." Балаларды «Үш торай» ертегісімен таныстыру; сөздердің түрленуі, зат есім, сын есім, негізгі және туынды сөздер жайлы білімдерін дамыту; мезгілдік өзгерістер туралы, адамдар мен жан-жануарлардың өміріндегі әртүрлі жыл мезгіліндегі ерекшеліктер жайлы түсініктерін дамыту; еңбектің маңыздылығы туралы түсініктерін қалыптастыруды жалғастыру.	Дене шынықтыру "Аңдарға еліктеп жүреміз, секіреміз, жорғалаймыз". Мақсаты-міндеттер: балаларды доптарды басынан асыра лақтыру және оны қағып алуға; гимнастикалық орындықпен тепе-теңдікті сақтап жүруге үйрету.	Музыка	Дене шынықтыру "Аңдар туралы ойындар". Мақсат-міндеттер: балаларды екеуден аяқтың ұшымен, өкшемен, табанмен жүруге; тізені жоғары көтеріп жүру; гимнастикалық орындықта қолдарымен тартылу арқылы ішімен еңбектеуге үйрету.

		<p>Балаларды ертегі тыңдауға, ертегі желісін еске сақтауға үйрету; жиі қайталанатын сөз тіркестерін сызбалы суреттер негізінде дыбыстауға жаттықтыру; негізгі сөз бен туынды сөз тізбегін түсініп, өз бетінше құрау біліктіліктерін дамыту; есту, ойлау, еске сақтау қабілеттерін, сөйлеу тілін, қиялдарын дамыту. Еңбексүйгіштікке, жанашырлыққа, ертегілерге деген сүйіспеншілікке тәрбиелеу.</p> <p>Музыка</p>			
Серуенге дайындық	Балаларды өз киімдерін тануға, атауға, өз шкафын таңбалауыш арқылы табуға үйрету.				
Серуен	<p>Жаяу борасынды бақылау. (қоршаған ортамен танысу, сөйлеуді дамыту, көркем әдебиет) Көркем сөз. Боран гулеп соғады, Қайсар қалай тоңады? Мақта, мейлі. Айналаны орады. Аяғында саптама,</p>	<p>Қар басын бақылау. (қоршаған ортамен танысу, сөйлеуді дамыту, көркем әдебиет) Жұмбақ. Ұстай қалсаң еріп кетер, Әуре болма теріп бекер. (қар)</p>	<p>Қардың тереңдігін бақылау. (қоршаған ортамен танысу, сөйлеуді дамыту, көркем әдебиет) Жұмбақ. Көктен түсіп көбейді, Ұқсайды өзі шекерге, Бірақ ешкім жемейді,</p>	<p>Ауа райына қарай қардың өзгеруін байқау. (қоршаған ортамен танысу, сөйлеуді дамыту) Болжау. Аязды күні қар жауса – күн жылынады. Суықтан қорықпа – суық сумен</p>	<p>"Көшені бақылау". (қоршаған ортамен танысу, сөйлеуді дамыту, көркем әдебиет) Көркем сөз. Ала таяқ ұстаған, Жол тәртібін нұсқаған. Өміріңді күзеткен, Ысқырығы күшті адам. (жол инспекторы)</p>

<p>Мақтама. Баста тымақ, Өзіңе дәл, шақ қана. Қайсар бейне атамдай, Үсте тон. Қолда қамшы, астында ат. Қой қайырған шопандай. Бақылау: жансыз табиғаттағы қыстың белгілерімен танысу. Қыстың суық күнінде жолда қар борасыны болады, ауада қатты жел көтеріліп, жолды ақ борасын басады. Борасын қарды ойшыққа, бос жерлерге апарайды. Балалардың сөздік қорларын молайту. Қимылды ойын: «Қайсардың киімін ата». (дене шынықтыру) Қысқы киім атауын атай білуді бекіту, ойлау қабілеттерін дамыту (киім атауларын есте сақтау), дабылға назар аудару (ортаға тұрған кезде бос орынға тұру). Нақтылыққа, сенімділікке тәрбиелеу. Еңбек. (еңбек дағдылары) «Төбешікке су құю». Судың қасиеті туралы білімдерін бекіту (аязды күндері ол қатып қалады). Тәрбиешіге көмектесуге үйрету; өз еңбегіне жауапкершілікпен қарауға тәрбиелеу.</p>	<p>Болжау. Қар түссе - күн жылынады Бақылау: балаларға қардың түсуі жөнінде түсінік беру. Қыста күн бұлттанса қар жауатына туралы айту. Аспаннан жапалақтап қар жауғанын бақылау (ұлпа, ақ, жеңіл). Қар, жүн көрпе секілді жерді қымтайды. Қимылды ойын. «Қармен ойнау». (дене шынықтыру) Балаларды қармен ойнауға үйрету. Нысанаға қарды ата білуге жаттықтыру. Ойын ережесін орындауға дағдыландыру. Еңбек. (еңбек дағдылары) Күректі қолдануды үйрету, ауланы қардан тазарту. Қоғамдық жұмыс уақытында бір-біріне кедергі келтірмеу. Қиыншылықтарды жеңе білу. Өз бетімен ойындар. Тыныш қуанышты жағдайды қолдауға және</p>	<p>Жерде жатыр бекерге. Ол не? (Қар). Бақылау: балалардың көңілін ауланың қай жерлерінде қалың қар жатқанына аудару, қардың қаншалықты терең екенін білуді ұсыну. Балаларға өлшеуішті көрсету және әр жердегі қар қалыңдығын өлшеу; қалың қарды күрекепен қазып, қардың қалыңдығына назар аудару. Қимылды ойын: «Ақшақарды ізде». (дене шынықтыру) Ептілікті, шапшандықты дамытатын, кеңістікті бағдарлауды қажет ететін, қимыл түрлерін өзгертіп отыратын ойындарға қызықтыру. Еңбек. (еңбек дағдылары) Гүлзарды жинастыруды ұйымдастыру. Қар тоқтату жөніндегі пікірді қалыптастыру (қарды тоқтатады, жел соққанда), қардан</p>	<p>жуын. Мақал-мәтел. Қыс қандай болса, жаз да осындай. Байқау: жылы күндері жауған қар жабысқақ болады, қар жабысқақ, аққала жасауға ыңғайлы болатынын балаларға түсіндіру, ал аязды күндері қар үгітіліп, құрғап тұрғанда ештеңе жасауға болмайды. Ауа қысымының өзгеруіне байланысты қардың өзгеретінін бақылатып отыру, қардың өзгеру себептерін тереңдете түсіндіру. Қимылды ойын. «Бәйге». (дене шынықтыру) Балаларды әртүрлі жарысқа қатысуға үйрету (кім бұрын жылжиды, кім бұрын озады сол жеңіске жетеді). Балаларды достарының жеңісіне жеткеніне қуануға үйрету. Еңбек. Тәрбиешіге қардан жолды тазартуға көмектесуге тарту. (еңбек</p>	<p>Бақылау: қалада көшелердің көптігін, олардың атауы әртүрлі екендігі және балабақша қай көшеде орналасқандығы туралы түсінік беру. Балабақша жанында қандай мекемелер орналасқандығын айыра білу (дүкен, дәріхана, банк, пошта, колледж, кітап баспасы және т.б.). Барлық жерде адамдар жұмыс істейді, әрқайсысы істеген жұмысы басқаларға жақсы және ыңғайлы болғанын қалайды. Есейгенде олар да жұмыс істейді, ол үшін балаларға көп оқу керектігін ескерту қажет. Адамдардың еңбектеріне сыйластықпен қарай білуге үйрету. Қимылды ойын. «Бірінші бол». (дене шынықтыру) Әртүрлі бағытта бір-бірімен жарыса отырып жүгіруге үйрету (біреуі оң жаққа, басқасы сол жаққа қарай), органы тез айналып, бос орынға келіп тұра қалу. Тез жүгіруге баулу. Ойын талаптарын орындауға үйрету. Еңбек. Алаңдағы құралдарды қардан тазарту (сырғанайтын жер, алтыбақан және т.б.). Өз беттерімен алаңдағы құралдарды қардан тазартып, бастаған істі аяғына дейін жеткізуге үйрету. (еңбек дағдылары) Өз бетімен ойындар: балаларға өз рольдерін біліп, 2-3 рольде кезекпен ойнап; бағыну, басқару, теңдік-қарым-қатынас ретінде рольдік ойын ережесін</p>
--	---	---	--	---

	<p>Өз бетімен ойындар: ойын түрін анықтау арқылы өз бетімен жұмыс істеу қабілетін анықтау. Ойын әрекеттерін қалыптастыру және дамыту белсенділіктеріне тәрбиелеу.</p>	<p>ұйымдастыруға талаптандыру; дербестілігін және бастамашылдығын көтермелеу.</p>	<p>кедергілер жасау, тәрбиешіге көмектесу. Тапсырманы орындау, бірлесіп атқаруда кішігірім тәсілдерін қалыптастыру.</p> <p>Өз бетімен ойындар. Өз құрдастарымен 2-3 рольден тұратын ойын ойнағанда, бірлесуге талаптандыру, рөлді бөлу, ойын тәртібін орындау, жалпы ойын шартына сәйкес әрекет ету.</p>	<p>дағдылары) Тәжірибе. Қардың қасиеттері. 1. Аязды күні қарды қолғаппен алса, ол жабыспайды, шашылады. 2. Қарға су құйсаң, ол мұз болып қатады. Қар дымқыл әрі жабысқақ, болады. Қортынды. Қардың дымқылдығынан қар әдемі тұтас түрде болатындығын байқадық.</p>	<p>білу.</p>
<p>Серуеннен оралу</p>	<p>Балаларды киімдерін жүйелі шешінуге дағдыландыру, шкаф сөрелеріне киімдерін жинау, қолдарын жуу. (мәдени-гигиеналық дағдылар, дербес әрекет)</p>				
<p>Түскі ас</p>	<p>Дұрыс тамақтану мәдениетін қалыптастыруды жалғастыру: асхана құралдарын дұрыс қолдану (ас қасық пен шай қасық, шанышқы); майлықты ұқыпты пайдалану; нанды үгітпей жеу, асты ауызды жауып шайнау, тамақ ішіп отырғанда сөйлемей; әдепті болуға тәрбиелеу (ас үшін алғыс білдіру, тазалық сақтау). Біздерде бар қасықтар Сикырлы екен құралдар. Дайын қасық, дәмді ас. Еш нәрсені қалдырмас. Балалар таңғы астарын ішеді. Тамақтану барысында тәрбиеші балалардың орындықта дұрыс отыруын қадағалайды. Бала орындықта түзу отырмаса, педагог оған орындықта дұрыс отыру керектігін айтады. (мәдени-гигиеналық дағдылар, көркем сөз)</p>				
<p>Түскі ұйқы</p>	<p>«Үш батыр» ертегісін оқып беріп, балаларды ұйықтату. (көркем әдебиет)</p>	<p>«Қоянның үйшігі» ертегісін оқып беріп, балаларды ұйықтату. (көркем әдебиет)</p>	<p>Киімдерін ұқыпты орындыққа іліп (немесе арнайы сөреге) қоюды үйренеді. «Басқа планеталықтар» ертегісін оқып беріп, балаларды ұйықтату.</p>	<p>Киімдерін ұқыпты орындыққа іліп (немесе арнайы сөреге) қоюды үйретуді жалғастыру. «Алтын алма» ертегісін тыңдату. (BilimKids медиа бөліміндегі</p>	<p>Киімдерін ұқыпты орындыққа іліп (немесе арнайы сөреге) қоюды үйренеді. Аудио тыңдау. Ж.Байырбекваның «Бесік жыры» әні (музыка)</p>

			(көркем әдебиет)	ертегісі) (көркем әдебиет)	
Біртіндеп ұйқыдан ояту, сауықтыру шаралары	"Мейірімді мысық"; (белді бүгіп, басты жоғары көтеру). Жалпақтабандықтың алдын алу мақсатында денсаулық жолдарымен жүру. Алған білімдерін бекітіп, мәдени-гигиеналық дағдыларын орындау. (мәдени-гигиеналық дағдылар, дене шынықтыру)				
Бесін ас	Таза және ұқыпты тамақтану. Тамақтану мәдениетін қалыптастыру. Асты тауысып жеуге үйрету. (мәдени-гигиеналық дағдылар)				
Балалардың дербес әрекеті (аз қимылды, үстел үсті ойындары, бейнелеу іс-әрекеті, кітаптарды қарау және басқалар)	<p>Сурет салудан ойын-жаттығу "Аю мен қонжық апанда ұйықтап жатыр". Мақсат-міндеттер: балаларды апанда ұйықтап жатқан үлкен аю мен қонжықты салу композициясын бейнелеуге үйрету; аңдардың негізгі бөлшектерін сопақшалар мен дөңгелек пішіндерінде пропорциялық үйлесімділікте салу техникасын жетілдіру.</p> <p>Театраландырылған қойылым. "Үйшік" ертегісі. Мақсат-міндеттер: танымал ертегі мазмұнын балалар естеріне түсіру, есте сақтау, ойлау, эмоционалды, ым-ишаралық, қабілеттерін дамыту. Керекті құрал-жадықтар. Киім-кешектер, "Үйшік" ертегісіне қатысатын кейіпкерлердің бетперделері. Барысы. Педагог алдын-ала балаларға "Үйшік" ертегісін мазмұндап береді.</p>	<p>Математика негіздерінен ойын-жаттығу "Аңдардың іздерін зерттейік". Мақсат-міндеттер: балалардың заттардың жуандығы туралы білімдерін кеңейту, "ең жуан", "жіңішке" ұғымдарын жетілдіру.</p> <p>Сюжетті-рөлдік ойын. "Дәріхана". Мақсат-міндеттер: дәріхана қызметкерлерінің мамандықтары туралы білімдерін кеңейту; фармацевт дәрі-дәрмек жасайды, кассир-сатушы оларды сатады, дәріхана меңгерушісі дәрі-дәрмек жасау үшін қажетті</p>	<p>Сөйлеуді дамытудан ойын-жаттығу "Көзі қорқақ Қоян ертегісін мәнерлеп оқу". Мақсат-міндеттер: балаларды "Көзі қорқақ қоян" ертегісімен таныстыру; жабайы аңдардың бойындағы адам қасиеттерінің ерекшеліктерін көрсету; жануарлар туралы ертегі жанры туралы ұғымдарын қалыптастыру; "көз қорқақ" фразеологизімінің мағынасын түсіндіру.</p> <p>Вариативті компонент. Математика негіздері "Тапсырмаларды орындаймыз". Мақсат-міндеттер: балаларды 5-ке дейін тура</p>	<p>Құрастырудан ойын-жаттығу "Аю мен қасқыр". Мақсат-міндеттер: балаларды геометриялық пішіндерді пайдаланып, қағаз бетіне қасқырды және аюды құрастыруға үйрету.</p> <p>Көркем әдебиеттен ойын-жаттығу "Апандағы аю". Мақсат-міндеттер: балаларды "Апандағы аю" картинасының мазмұнымен таныстыру; мәтіні қысқа картинаны бар ықыластарымен мұқият тыңдауға үйрету.</p> <p>Сюжетті-рөлдік ойын. "Театр". Мақсат-міндеттер: ойын барысында балалар мен</p>	<p>Қоршаған ортамен танысудан ойын-жаттығу "Жабайы жануарларға қамқорлық". Мақсат-міндеттер: қыста тіршілік ететін жабайы жануарларды жатқа білуге үйрету.</p> <p>Мүсіндеуден ойын-жаттығу "Қонжықтың достары". Мақсат-міндеттер: аңның сипаттық ерекшеліктерін көрсете отырып, пропорциясын сақтап, құрылымдық тәсілмен бөлшектерді біріктіру арқылы қонжықты мүсіндеуді үйрету.</p> <p>Сюжетті-рөлдік ойын. "Хайуанаттар бағы". Мақсат-міндеттер: балалардың хайуанаттар бағы, қамқорлыққа алынған аңдар, хайуанаттар бағында қызмет атқаратын ветеринар дәрігері, орнитолог (құстар бойынша маман), зоолог (жан-жануарлар бойынша маман), герпетолог (космекенділер бойынша маман), күтуші жайлы түсініктерін, бекіту; хайуанаттар</p>

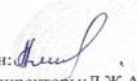
	<p>Балалар өз қалаулары бойынша ертегі кейіпкерлерін ойнайтын балаларды таңдап алады, кейіпкерлер сәйкес костюмдарын киіп, орындарына барады. Басында автор сөздерін педагог өзі айтады, ал кейінгі бөлімдерде автор рөліне балалардың бірін ұсынуға болады. Қойылым соңында педагог кейіпкерлерді бөлек қатарға тұрғызады, көрермендерге кім ненің рөлін ойнағанын таныстырады. Өртіс-балалар , көрермендерге құрмет білдіріп, бас иеді де, қошеметпен мадақтауларға ие болады. Қойылым соңында педагог балалардан, шығарманың олай аяқталғанына не себеп болғанын анықтайды, кейіпкерлердің әрекетіне қысқаша талдау жасайды. (көркем әдебиет, қазақ тілі, қоршаған ортамен танысу)</p>	<p>шөптер мен басқа да препараттарға тапсырыс береді, балалардың сөздік қорын кеңейтеді. (қоршаған ортамен танысу, сөйлеуді дамыту, қазақ тілі)</p>	<p>және кері санау; сан мен цифрларды сәйкестендіру дағдыларын жетілдіру; тәуліктің қарама-қарсы бөліктерін анықтау және тану дағдыларын дамыту. Сюжетті-рөлдік ойын. "Ветеринарлық емхана". Мақсаты: балалардың жан-жануарлар дәрігері, медбикелер, күтушілер, ветеринарлық емхананың қызмет көрсетушісі жайлы түсініктерін бекіту; емханада медициналық жұмысшылар қандай рөл атқаратынын анықтау; еңбексүйгіштікке, жан-жануарларға деген қамқорлыққа тәрбиелеу. Керекті құрал-жабдықтар. Ветеринарлық емхана қызметкерлеріне қажет құралдар мен бұйымдар; ақ халаттар, перчаткалар, жиһаз, сөмкелер, емханаға керек; ойыншық жан-жануарлар мен құстар. Барысы. Педагог балалармен бірге</p>	<p>бірге театрдың орны, адам өміріне қандай пайдасы бар екенін анықтау; әртіс, режиссер, оператор, жарық беруші, гардеробшы, капельдинер, костюм бойынша декоратор, суретші, лицест сияқты мамандар туралы білімдерін бекіту; ағымды қарым-қатынас орнату; мәдениет орындарындағы тәртіп ережелерін пысықтау; сөйлеу мәнерін дамыту; достыққа тәрбиелеу. Керекті құрал-жабдықтар. Сахна орны. "Театр" жазбасы; сахна макеті, сахналық қойылымдарға қажет (үй, ағаш, қоршау және мүмкіншілік болса перделер т.б.), кейіпкерлер костюмдері, кейіпкерлер қолына ұстайтын құралдар. Барысы. Педагог балалармен бірге театрда қандай қойылымдар қойылатыны жайлы суреттер</p>	<p>бағында мамандардың қандай рөл ойнайтынын анықтау; еңбексүйгіштікке, жан-жануарларға қамқорлық танытуға тәрбиелеу. Керекті құрал-жабдықтар. Хайуанаттар бағы қызметкерлеріне қажет құралдар мен бұйымдар; алғашқы медициналық көмек сөмкесі; ойыншық аңдар мен құстар; ойыншықтарға арналған тор пішіндер. Барысы. Педагог ойын алдында балалармен бірге хайуанаттар бағы жайлы суреттер қарастырады, әлемде қорғауға алынған аңдар туралы бейнежазба көрсетеді. Ветеринар дәрігері, орнитолог (құстар бойынша маман), зоолог (жан-жануарлар бойынша маман), герпетолог (қосмекенділер бойынша маман), күтуші сияқты мамандардың қызметінің маңызы, олар қолданатын құралдар жайлы талқылау қажет. Балалар хайуанаттар бағында жұмыс жасайтын қызметкерлерді өздері таңдайды. Кейіпкерлер өздеріне керек киім үлгілері мен құралдарды алып, орындарына барады. Қалған балалар қолдарына ойыншық аңдар мен құстарды алады да, белгіленген орынға отырғызып, қозғалтып, қимылға келтіреді. Мамандар аңдар мен құстардың орнын қарап, өз көмектерін көрсетеді.</p>
--	--	--	--	--	--

			<p>дайындық жұмысы ретінде ветеринардың жұмысы жайлы фотосуреттер қарастыру керек, К. Чуковскийдің "Айболит" ертегісін оқып, еске түсіру, сонымен қатар ветеринарлық емхана жайлы әңгімелесу. Балалар аңдар мен құстардың қандай дене мүшелерін емдейтінін ғана емес, сондай-ақ қандай құралдарды қолданатындарын, ветеринарға қандай сұрақтар қою керектігін талқылау керек. Балалар өзара ветеринарлық емханада кімдер, қандай қызметкерлер болатынын таңдайды. Кейіпкерлер өздеріне керек киім үлгілері мен құралдарды алып, орындарына барады. Педагог диалог барысында ойыншылар арасындағы сөйлеу тізбегін, әдептілік ережелерінің сақталуын</p>	<p>қарастырады, көрермендер мен әртістер арасындағы айырмашылықтарды анықтайды. Көрермендер алдында қойылым орнында режиссер, дыбыс режиссері, оператор, жарық беруші, костюм әрлеуші, суретші, әрлеуші сияқты мамандар еңбек ететінін айтылады. Балалар алдын-ала әр маман сахналық қойылымға дайындық алдында қандай қимыл-қозғалыс орындайтынын кішігірім жаттығулар арқылы көрсетеді. Кейін балалар белгілі рөлдердің қайсысын орындағысы келетін тілектерін білдіреді, орындарына орналасады. Әртістерді біріктіру үшін педагог алдымен режиссер қызметін өзіне алады, белгілі ертегі сюжетін таңдайды. Педагог ойын барысын белгілі сөз тіркестерімен сүйемелдейді,</p>	<p>Соңында педагог балалармен бірге қорытынды жасайды: сиреп бара жатқан аңдар үшін жауапкершілікті адам сезіну, тірі табиғат тіршілігінің заңдылығын бұзбау, қамқорлық таныту және олардың тіршілігі үшін қолайлы жағдай туғызу керектігі жайлы айту. (қоршаған ортамен танысу, сөйлеуді дамыту)</p>
--	--	--	--	---	--

			<p>реттейді, бекіту сұрақтарын қояды. Соңында педагог балармен бірге қорытынды жасайды: адам жанында тіршілік ететін аңдар мен құстардың денсаулығы мен тірі табиғаттағы жануарлардың қауіпсіздігіне жауапты екенін.</p> <p>(қоршаған ортамен танысу, сөйлеуді дамыту, қазақ тілі)</p>	<p>ойыншыларға қосымша сұрақтар қояды, ары қарай ойын тізбегінің жалғасуына ықпал етеді. Соңында педагог балалармен бірге қорытынды жасайды: сахналық қойылымдар көрермендерге қызық болу үшін, тек қана әртістер ғана емес, сонымен қатар басқа да көптеген мамандар қызмет етеді; еңбекті бағалау керек; театр - әдептілік ережелері сақталатын мәдени орындардың бірі.</p> <p>(көркем әдебиет, қазақ тілі, қоршаған ортамен танысу)</p>	
<p>Балалармен жеке жұмыс</p>	<p>Театрды сахналау. «Күшік пен мысық» ертегісін сахналау. Балалармен бірге ертегі қойылымын қуыршақ театры арқылы ойнап көрсету және үй жануарларын қорғай білуге үйрету. (көркем әдебиет)</p>	<p>Дидактикалық ойын. «Қайсысы қайда орналасқан?» Мақсат-міндеттер: кеңістікте бағдарлау. Оң жақты және сол жақты ажырату. (математика негіздері, сөйлеуді дамыту)</p>	<p>"Көңілді қоянның суретін тап" дидактикалық ойыны. Мақсат-міндеттер: тақтадағы көңілді қоянның суретіне қарай отырып, тез тауып беру іскерліктерін жетілдіру. Барысы. Педагог балалардың назарын өзіне аударып: - Балалар, мен сендерге</p>	<p>"Ненің құйрығы?" Мақсат-міндеттер. Жануарлар туралы білімдерін бекіту, есте сақтау, ойлау, зейін және қолдың ұсақ моторикасын дамыту. Барысы. Бір күні таңертең орман жануарлары оянып, бәрінің құйрықтары ауысып қалғанын көрді.</p>	<p>Шешуін тап та, ата! Көрнекі құралдар. Алуан түрлі суреттер: тышқан, мысық, шелек, шана, фланелеграф. Тәрбиеші балаларға суреттерді көрсетіп, онда бейнеленген заттар мен жануарларды атауды сұрайды. Содан соң осы суреттерді кез келген реттілікпен фланелеграфқа бекітеді де, балаларға сұрақтар қоя бастайды. Балалар сұрақтарға жауап бере отырып, фланелеграфтан қажетті суретті табуы</p>

			<p>қояндардың бірнеше көңіл-күйін (смайликтер) көрсетемін, сол көңіл-күйлерді (смайликтер) мұқият қарап отырып, маған көңілді қоянның суретін тауып беріңдер! Педагог еденге қояндардың бірнеше көңіл-күйін (смайликтер) жайып береді. Балалар тақтадағы көңілді қоянның суретіне қарай отырып, тез тауып берулері тиіс. Педагог балалар қиналған жағдайда қоянға сипаттама береді. Жақсы қатысқан балаларға қоян бейнеленген таңбалауыштар үлестіріледі. (сөйлеуді дамыту, танымдық дағдылар)</p>	<p>Қоянда қасқырдың құйрығы, қасқырда түлкінің құйрығы, түлкіде аюдың құйрығы. Жануарлар мұнайып қалды. Қасқырдың құйрығы қоянға сәйкес келе ме? "Бұл ненің құйрығы?" сұрағына жауап бере отырып, жануарларға құйрықтарын табуға көмектесу. "Міне, қасқырдың құйрығы. Ол қандай? (сұр, ұзын және т.б..) (қарым-қатынас іс-әрекет, танымдық іс-әрекет)</p>	<p>және онда бейнеленген заттарды атауы тиіс. (сөйлеуді дамыту, қазақ тілі)</p>
Серуенге дайындық	<p>Мақсат-міндеттер: - киімді дұрыс бүктеп салуға, ілуге, аяқ-киімді түзу қоюға машықтандыру; - өз бетінше жылдам және дұрыс ретпен киіне (шешіне) білуді дағдыландыру; - шкафқа ілінген, қойылған бас киім, киім, аяқ-қиім сияқты заттарды өз орындарын біліп, тәртіпті сақтауды ұстануға тәрбиелеу; - ауа райына сай киінгенін қадағалай білуге, киімді, аяқ-киімді таза ұстауға баулу; - көмек көрсете білуге, алғыс айтуға тәрбиелеу. (дербес әрекет)</p>				
Серуен	<p>Түскі серуендегі бақылауды жалғастыру. (қоршаған ортамен танысу, сөйлеуді дамыту, көркем әдебиет)</p>				

Серуеннен оралу	Балаларды киімдерін жүйелі шешінуге дағдыландыру, шкаф сөрелеріне киімдерін орналастыру, қолдарын жуу. (мәдени-гигиеналық дағдылар)				
Кешкі ас	Дұрыс тамақтану мәдениетін қалыптастыруды жалғастыру: асхана құралдарын дұрыс қолдану (ас қасық пен шай қасық, шанышқы); майлықты ұқыпты пайдалану; нанды үгітпей жеу, асты ауызды жауып шайнау, тамақ ішіп отырғанда сөйлемей; әдепті болуға тәрбиелеу (ас үшін алғыс білдіру, тазалық сақтау). Біздерде бар қасықтар Сиқырлы екен құралдар. Дайын қасық, дәмді ас. Еш нәрсені қалдырмас. Балалар таңғы астарын ішеді. Тамақтану барысында тәрбиеші балалардың орындықта дұрыс отыруын қадағалайды. Бала орындықта тұзу отырмаса, педагог оған орындықта дұрыс отыру керектігін айтады. (мәдени-гигиеналық дағдылар, көркем сөз)				
Балалардың дербес әрекеті (аз қимылды, үстел үсті ойындары, бейнелеу іс-әрекеті, кітаптарды қарау және басқалар)	Кітап бұрышында: өткен тақырыптар бойынша суреттерді қарау, сипаттау; ертегілерді есте жаңғырту, кейіпкерлердің сөздерін қайталау. (қарым-қатынас іс-әрекеті) Музыкалық аспаптармен ойындар. Өндерді қайталау, жаттау. (музыка) Өнер бұрышында аңдардың қысқы тіршілігі тақырыбында сурет салу, жапсыру, мүсіндеу. (шығармашылық іс-әрекет, бейнелеу іс-әрекеті) Логикалық ойындар, басқатырғыштар, санамақтар, домино ойындары. Пысықтау. (танымдық іс-әрекет, зерттеушілік іс-әрекет) Табиғат бұрышын зерттеу, салыстыру, танысу, пысықтау жұмыстары. (зерттеу іс-әрекет, қарым-қатынас іс-әрекеті)				
Балалардың үйге қайтуы (ата-аналарға кеңес)	«Ойын арқылы балалардың ойлау қабілеттерін дамыту» баяндама.	«Тұйық бала қайдан шығады?» баяндама.	Ата-аналарға балалардың тазалықтарына назар аудару, ескерту.	«Ата-аналарға тұмау жөнінде» денсаулық бұрышына кеңес (медбике)	Ата-аналарға тапсырма беру, жақсы демалуларына тілек білдіру.

Бекітемін: 
Мектеп директоры: Л.Ж. Аманғалиева

ТӘРБИЕЛЕУ-БІЛІМ БЕРУ ПРОЦЕСІНІҢ ЦИКЛОГРАММАСЫ

Білім беру ұйымы (шағын орталық)

Топ: ересек

Балалардың жасы: 4 жастан

Жоспардың құрылу кезеңі: 29.01 - 02.02.2024ж.

Апта күндері	Дүйсенбі	Сейсенбі	Сәрсенбі	Бейсенбі	Жұма
Балаларды қабылдау	Таңғы сүзгі: балалардың терісін, дене қызуын, сыртқы келбетін тексеру. Балаларды жақсы көңіл күймен қарсы алу және оларға қолайлы жағдай жасау. Баланың көңіл күйін, оның жеке пікірін, қызығушылығын анықтау. (сөйлеуді дамыту)				
Ата-аналармен немесе баланың басқа заңды өкілдерімен кеңес, әңгімелесу	Ата-аналармен балалардың жеке басының гигиенасы туралы әңгімелесу.				
Балалардың дербес әрекеті (аз қимылды, үстел үсті ойындары, бейнелеу іс-әрекеті, кітаптарды қарау және басқалар)	"Бөлме өсімдіктерін суғару". Мақсат-міндеттер: балалардың өсімдіктердің жарық пен ылғалға деген қажеттіліктері туралы білімдерін кеңейту, ылғады сүйетін және құрғақшылыққа төзімді, фотофильді, көлеңкеге төзімді өсімдіктерді жапырақтардан қалай тануға болатындығын үйрету. Су және өсімдіктермен жұмыс кезінде дәлдікті, өз іс-	"Жабық өсімдіктерді бүріккіш пистолеттен сумен бүрку". Мақсат-міндеттер: жаңа еңбек дағдыларын үйрету; балалардың жапырақтарға ылғал қажет деген түсінігін бекіту; өсімдіктерге ұқыпты қарауды тәрбиелеу. Балаларға өсімдіктерді суару қажеттілігін өз бетінше анықтауға үйрету (топырақтың түсі мен күйіне, өсімдіктің пайда	"Кір сүлгілерді ауыстыру". Мақсат-міндеттер: еңбекке деген тұрақты қызығушылықты сақтау, тапсырманы мұқият орындауға ұмтылу. Сүлгіні жеке ұяшыққа іліп қоюды үйрету. (еңбек дағдылары)	"Төсектерді төсеуде күтушіге көмек көрсету" Мақсат-міндеттер: балаларды өз төсек-орындарын ажыратуға үйрету; ересектерге қол жетімді көмек көрсетуге деген ынтаны тәрбиелеу; жұмысқа деген ұмтылысты, тапсырылған іс үшін жауапкершілік сезімін тәрбиелеу. (еңбек дағдылары)	"Бөлме өсімдіктерін суғару". Мақсат-міндеттер: балаларды өсімдіктердің жарық пен ылғалға деген қажеттіліктері туралы білімдерін кеңейту, ылғалды сүйетін және құрғақшылыққа төзімді, фотофильді, көлеңкеге төзімді өсімдіктерді жапырақтардан қалай тануға болатындығын үйрету. Су және өсімдіктермен жұмыс кезінде дәлдікті, өз іс-әрекеттеріне сенімділікті, еңбек дағдыларын дамыту. Қоршаған табиғатқа ұқыпты қарауға, оған қамқорлық жасауға тәрбиелеу. (еңбек дағдылары)

	<p>әрекеттеріне сенімділікті, еңбек дағдыларын дамыту. Қоршаған табиғатқа ұқыпты қарауға, оған қамқорлық жасауға тәрбиелеу. (еңбек дағдылары)</p>	<p>болуына байланысты), суару техникасын еске түсіру. (еңбек дағдылары)</p>			
	<p>Тіл ұстарту жаттығулары. Мақсат-міндеттер. Артикуляциялық аппаратты жетілдіру. ра-ра-ра-ара ор-ор-ор-тор ро-ро-ро-рома ру-ру-ру-қару ар-ар-ар-қар ур-ур-ур-ура</p> <p>Р- дыбысын буында, сөзде қайталаймыз: Ра-ра-ра- козыға жақсы қара. Ры-ры-ры- жинап алдым тары. Ар-ар-ар- далада қалың қар. Бір-ыр-ыр- жаттап алдым жыр. Ра-ра-ра- Айжан шашыңды тара. Бір-ыр-ыр- ырылдайды қасқыр. Ра-ра-ра- бал жинайды</p>	<p>Баланың сөздік қорын айналасындағы өзін қоршаған ортадан тыс заттар мен құбылыстардың атауларымен кеңейту, аталған заттардың қолданылу аясы туралы балалармен талқылау. (сөйлеуді дамыту, қазақ тілі)</p> <p>Р. Тышқанбаевтың «Қыс» өлеңін оқу. Педагог өлең оқи бастайды: Шыңнан сырғып түсті де, Келді етекке қыс, міне. Ақ қарлар ақ көбелек, Қонды үйлердің үстіне. Боран соғып бірде өкпек, Үйге айдады «кір» деп тек. Мұз көрпеге оранды, Сулар тоңып дірдектеп.</p>	<p>"Қыста қандай жануарлар ұйықтайды?" дидактикалық ойыны. Мақсат-міндеттер: балалардың қыстайтын аңдар арасынан ұйқыға бататындарды ажыратып, аңдардың қысқы тіршілігі жөніндегі білімдерін пысықтау. Шарты: аңдардың суреттеріне қарап арасынан қысқы ұйқыға бататындардың суреттерін бөліп алу. Таңдауларының себебін түсіндіру. (қоршаған ортамен танысу, сөйлеуді дамыту)</p> <p>Дайын пішіндерден жануарлар, құстар, гүлдердің пішінін қию</p>	<p>Балаларды геометриялық фигураларды (дөңгелек, үшбұрыш, төртбұрыш) танып, атай білуге үйрету, геометриялық пішіндерді көру және сипап сезу арқылы зерттеу, сөйлеуде сын есімдерді қолданып, салыстыру нәтижелерін атау (ұзындау-қысқалау, кеңдеу-тарлау, жоғары-төмен, қалың-жұқа немесе ұзындығы, ені, биіктігі, қалыңдығы бойынша тең). (математика негіздері)</p>	

	<p>ара. Мір-мір-мір-қап- қара көмір. Тоқылдақ ағашты қалай тоқылдатады? Тр-тр-тр. Мысық қалай дыбыстайды? Мр-мр-мр. Қарға қалай қарқылдайды? Қаррр-қаррр-қаррр. (сөйлеуді дамыту, қазақ тілі)</p>	<p>Аулаға қар үйгізді, Бетгі аязға сүйгізді. Тоңбасын деп теректер, Қырау ішік кигізді. (көркем әдебиет)</p> <p>Бояу беттеріндегі суреттерді бояу. Мақсат-міндеттер: балалардың қуанышты эмоцияларын ояту. (сурет салу)</p>	<p>және ол заттарды қағаз бетіне орналастыру дағдыларын қалыптастыру. Композицияны құрастыру кезінде заттар мен нысандардың көлемі бойынша арақатынасын ескеру. Ұсақ элементтерді ересектердің көмегімен желімдеу, алдымен қағаз бетінде заттың бейнелерін құрастырып, содан кейін оны желімдеу. Балалардың көлемді пішіндер мен қарапайым композицияларды мүсіндеуге қызығушылығын арттыру. (жапсыру)</p>		
<p>Ертеңгілік жаттығу</p>	<p>Жалпы дамыту жаттығулары (гимнастикалық таяқшалармен) Бастапқы қалып: негізгі тұрыс, таяқшаны қолмен ұстау. 1-таяқшаны алға созу; 2-оң қолды төмен түсіріп, сол қолдағы таяқшаны тігінен ұстап, жоғары көтеру; 3-таяқшаны алдыға созып ұстау; 4-сол қолды төмен түсіріп, таяқшаны оң қолға ауыстырып, таяқшаны жоғары көтеру; 5-таяқшаны алдыға созып ұстау; 6-бастапқы қалыпқа келу. (дене шынықтыру)</p>				

<p>Таңғы ас</p>	<p>Мәдени-гигиеналық дағдылар. Балаларды ұқыптылыққа, тазалыққа, өзінің сыртқы келбетін қадағалауды әдетке айналдыруға баулу. Тамақтанар алдында, дәретханаға барғаннан кейін, ластанған кезде қолды өз бетінше сабынмен жууға, тісін тазалауға үйрету. Тарақты, қол орамалды пайдалана білуді бекіту. Тамақтану әдебін сақтау. Тамақты асықпай шайнау, асхана құралдарын (қасық, шанышқы), майлықты дұрыс қолдану, тамақтанып болғаннан кейін ауызды шаю. Шолпан Оразбаева "Су". Тазалықта досыңдай Су дегенім осындай. Таза жүрсек әрдайым, Жақсы болар жағдайың. (мәдени-гигиеналық дағдылар, көркем сөз)</p>				
<p>Ұйымдастырылған іс-әрекетке дайындық</p>	<p>«Қайырлы таң». Бақшамызға барғанда, Жолыққан бар жандарға, Ертемен, ақ пейілмен, «Қайырлы таң!» - деймін мен. Күндіз де елді елеймін: «Қайырлы күн!» - тілеймін. Үйге кешке келемін, Не дерімді білемін: «Кеш жарық!» - деп кіремін. (сөйлеуді дамыту)</p>	<p>«Амансың ба, алтын күн!» Амансың ба, алтын күн! Амансың ба, атқан таң! Амансың ба, Жер - Ана! Амансың ба, достарым! Жарты шеңбер құрып отырып, барлығы бірге айтады және бірігіп жасайды. (сөйлеуді дамыту)</p>	<p>«Табиғатпен үндестік» Шөліркемей гүл тұрсын! Жерім жайнап құлпырсын! Нұрын сыйлап біздерге Көкте мәңгі гүл тұрсын! Нұр сыйлаған күн ыстық Ыстық бізге кең өлке Ыстық бізге тыныштық! Шеңбер құрып, барлығы бірге қайталайды. (сөйлеуді дамыту)</p>	<p>Достар бері, келіндер, Қолдарыңды беріндер. Шаттық толы шеңберге, Қуанышпен еніңдер. (Г.Абдрахманов) Шеңберде қол ұстасып тұрып өлең жолдарын бірге айтады. Тақырыпқа байланысты жұмбақтар жасыру. (сөйлеуді дамыту)</p>	<p>«Табиғатпен үндестік» Шөліркемей гүл тұрсын! Жерім жайнап құлпырсын! Нұрын сыйлап біздерге Көкте мәңгі гүл тұрсын! Нұр сыйлаған күн ыстық Ыстық бізге кең өлке Ыстық бізге тыныштық! Шеңбер құрып, барлығы бірге қайталайды. (сөйлеуді дамыту)</p>
<p>Мектепке дейінгі ұйым кестесі бойынша ұйымдастырылған іс-әрекет</p>	<p>Дене шынықтыру "Допты екі қолымен лақтыру". Мақсат-міндеттер: балаларды сапта бірінің артынан бірі арақашықтықты сақтап,</p>	<p>Қазақ тілі "Жиһаздар. Балықты бақылау." Мақсат-міндеттер. Жиһаз түрлері, қолданысы, адам өміріндегі орны туралы түсініктерін нақтылау;</p>	<p>Дене шынықтыру "Доппен жаттығулар түрлері". Мақсат-міндеттер: балаларды табанның ішкі жағымен жүруге; тізені жоғары көтеріп жүгіруге;</p>	<p>Музыка</p>	<p>Дене шынықтыру "Доппен ойындар". Мақсат-міндеттер: балаларды сапқа тұру, сап құрылымын өзгертіп қайта тұруға; допты екі қолымен басынан асыра лақтыруға үйрету.</p>

	бағытты өзгертіп жүру және жүгіруге дағдыландыру; педагогтің белгі беруі бойынша 1,5 мин қалыпты жағдайда жүгіруге үйрету.	«жайлылық» сөзінің мағынасын түсіндіру. Балаларға әңгімені зейін қойып тыңдауды, мәтіннен таныс сөздерді тауып айтуды үйрету. Еске сақтау, логикалық ойлау қабілеттерін, сөйлеу тілдерін дамыту; айналасындағы заттарға қызығушылықтарын арттыру. Көру және тәжірибені қортындылау арқылы заттарды сәйкестендіру, жіктеу барысында (киімдер мен ыдыстар) логикалық шешім табуға үйрету; ұйымшылдыққа, зейінділікке, үлкендер мен жақындарына деген құрмет сезімдерін тәрбиелеу. Музыка	көлбеу орындықта төрттағандап еңбектеуге үйрету.		
Серуенге дайындық	Өзіне-өзі қызмет көрсету дағдыларын: өз бетінше киіну мен шешінуді, тісін тазалауды жетілдіру. Киімдерді жинау, ілу, ересектің көмегімен оларды тазалау, құрғату. Бейнелеу әрекетінен соң құтыларды, қылқаламдарды жуу, үстелді сұрту. (өзіне-өзі қызмет көрсету дағдылары)				
Серуен	Қар жауып тұрған құбылысты бақылау. (қоршаған ортамен танысу, сөйлеуді дамыту, көркем әдебиет,	Қырауды бақылау. (қоршаған ортамен танысу, сөйлеуді дамыту, көркем әдебиет)	Мұз сүңгісін бақылау. (қоршаған ортамен танысу, сөйлеуді дамыту, көркем әдебиет)	Терезедегі өрнектерді бақылау. (қоршаған ортамен танысу, сөйлеуді дамыту, көркем әдебиет)	Желді бақылау. (қоршаған ортамен танысу, сөйлеуді дамыту) Мақсат-міндеттер: желдің бағытын анықтау. Сұрақтар:

	<p>сурет салу) Мақсат-міндеттер: қардың жауып тұрғанын бақылау, ауа райына байланысты құбылыстарды түсіндіру, аязды күнде қар жеңіл болады, олар ауада би билегендей, жылырақ күнде қар ауырлау тартады, қалықтап жерге түседі, суық күнде қар ұшқындары жеделдеп жауады. Тапсырма: «Қыс» тақырыбына символдар арқылы суреттер салуды ұсыну. <i>Көркем сөз:</i> Тазалашы мұз болған, Есік алды тайғанақ жата берсін. Біз оған теуіп жүрміз сырғанақ, Шыға беріп жалтақтай, Ұшып түсті қалпақтай. Қимылды ойын: «Аңшы мен қояндар». (дене шынықтыру) Мақсат-міндеттер: жылжымалы лақтырған нысанға затты тигізу, жүгіруге өрмелеп шығуға</p>	<p>Мақсат-міндеттер: балаларға қыраудың қалай болатынын айтып кету. Қырау түскен ағаштарды бақылау. Темір затқа үрлеп көрейік. Оған қырау түсті, біздің буымыз суықтан қырауға айналды, сонымен қырау бұл кәдімгі бу, ол әйнектің шынысына, ағаштың бұтақтарына, басқа заттарға қатып, қырауға айналған. Қырау әдетте күннің ашық кезінде пайда болады. <i>Көркем сөз.</i> Тазартып бар кір шаңнан, Қыс өнерін бастады. Терезеге қыраудан, Сурет салып тастады. Қимылды ойын. «Ақ қоян». (дене шынықтыру) Мақсат-міндеттер: қимылды жаттығуларды жасауды үйрету, тапқырлық таныта білу. Еңбек: бір-біріне кедергі жасамай, жұмыс істеуге үйрету. Жеке жұмыс: тәжірибе</p>	<p>Мақсат-міндеттер: балаларға мұздың қасиеті туралы мол түсінік беру. Байқағыштық қасиетті қалыптастырып, іске баға беріп, қорытынды жасай білуге үйрету. Тапсырма: «Мұз» тақырыбына сурет салу. Сұрақтар: 1) Мұз қандай болады? 2) Оның пішіні қандай? Сәбіз сияқты. 3) Мұз қалай пайда болады? 4) Күнгей жақта ма, әлде терістік жақта ма? 5) Олар қайдан пайда болады? 6) Осыдан қандай қорытынды жасауға болады? <i>Көркем сөз.</i> Көл бетінде жатыр айдын – мұзойнақ, Қыстың өзі жасағандай бізді ойнап, Шаңғы теуіп жарысамыз желменен, Күнде осында қызықтаймыз біз ойнап. Мұзафар Әлімбаев. Қимылды ойын:</p>	<p>Мақсат-міндеттер: балаларға құбылысты түсіндіру. Олардың ойын толықтыру. Терезедегі өрнектерді бақылау. Тапсырма: трафареттің көмегімен «Аяз атаның терезеге салған көңілді суреттері» атты ұжымдық жұмыс жасау. <i>Көркем сөз.</i> Бір топ бала сырғанап, Барады әне жарысып. Қалды артта қыр қалып. Қимылды ойын. «Айлакер түлкі». (дене шынықтыру) Мақсат-міндеттер: жан-жаққа шашырап жүгіруге жаттығу. Еңбек: қардан бекініс жасауды үйрету. Мақсат-міндеттер: күрекпен қарды ойып, үй салуды, бекет тұрғызуды үйрету. Жеке жұмыс: қар атжалына секіріп шығу және одан жерге түсуге үйрету. Жорамал: қыс аязды болса, жаз ыстық болады. Жұмбақ.</p>	<p>1. Желдің бағытын, күшін қалай біліп, анықтауға болады? - үй мұржаларынан шыққан түтінінен - қағаздың ұзыншалау кішкентай кескінділерінен т.б. жорамалдарынан анықтап білуге болады. 2. Қыста жел қандай болады? <i>Көркем сөз.</i> Қыстағы қар, жаздағы жаңбыр – жерге жауған нұр. Қимылды ойын. «Әткеншек». (дене шынықтыру) Мақсат-міндеттер: алғашқыда асықпай, сонан соң тез айналып жүгіру. Еңбек: алаңды көркейту үшін түрлі-түсті мұз кесінділерін дайындап қою. Мақсат-міндеттер: суды қатырып, мұз қалпына келтіру, заттың алғашқы күйінен екінші күйге көшіру. Жеке жұмыс: екі аяқпен бірдей басып қарлы жолмен секіру. Жорамал: қарғалар мен шауқарғалар ағаштың төменгі бұтақтарына отырса, күн желді болады. Еркін ойындар. Шаңғымен бірінің артынан бірі жүру; ересектердің көмегімен шаңғыны киіп, шешу.</p>
--	--	---	--	--	---

	<p>жаттықтыру. Еңбек: тәрбиеші жұмысты әркімге бөліп беруге көмектеседі. Бірі қарды жинаса, енді бірі оны тасиды, шанаға артады, ұжым болып бәрі қарды тазалауға қатысады. Мақсат-міндеттер: жұмысты бірігіп атқаруға бағыт беру. Жеке жұмыс. (көркем әдебиет) «Адасқан қар қиыршықтары» тақырыбына шығармашылық әңгіме құрастыру. Жұмбақ. Құм сияқты ұсақ болғанымен, жер бетін жауып үлгереді. (қар) Еркін ойындар. Төбешіктен сырғанау; бір-бірін сырғанату, шанамен төбешікке көтерілу, төбешіктен түскенде тежеу. Мұз жолмен өз бетінше сырғанау.</p>	<p>жасау: мұз, бу, су (заттың бір түрден басқа түрге айналуы). Жорамал. Ағашқа қырау түссе, аяз болады. Тұман болса, күн жылынады. Егерде түнде қырау түссе, күндіз қар жаумайды. Жұмбақ. Қанат сияқты ақ, Ұлпа боп жерде жатады Еркін ойындар. Шаңғымен бірінің артынан бірі жүру; ересектердің көмегімен шаңғыны киіп, шешу.</p>	<p>«Қоянның үйшігі». (дене шынықтыру) Үйсіз қалған қоян. Ертегіні сахналап отырып, қимылды ойынды ойнату. Мақсат-міндеттер: ойынның тәртібін сақтай отырып, секіріп алға жүгіру. Еркін ойындар. Шаңғымен бірінің артынан бірі жүру; ересектердің көмегімен шаңғыны киіп, шешу.</p>	<p>Отта жанбайды Суда батпайды. (Мұз) Еркін ойындар. Төбешіктен сырғанау; бір-бірін сырғанату, шанамен төбешікке көтерілу, төбешіктен түскенде тежеу. Мұз жолмен өз бетінше сырғанау.</p>	
<p>Серуеннен оралу</p>	<p>Балаларды киімдерін жүйелі шешінуге дағдыландыру, шкаф сөрелеріне киімдерін жинау, қолдарын жуу. (мәдени-гигиеналық дағдылар, дербес</p>				

	әрекет)				
Түскі ас	<p>Мәдени-гигиеналық дағдылар. Балаларды ұқыптылыққа, тазалыққа, өзінің сыртқы келбетін қадағалауды әдетке айналдыруға баулу. Тамақтанар алдында, дәретханаға барғаннан кейін, ластанған кезде қолды өз бетінше сабынмен жууға, тісін тазалауға үйрету. Тарақты, қол орамалды пайдалана білуді бекіту. Тамақтану әдебін сақтау. Тамақты асықпай шайнау, асхана құралдарын (қасық, шанышқы), майлықты дұрыс қолдану, тамақтанып болғаннан кейін ауызды шаю. Шолпан Оразбаева "Су". Тазалықта досыңдай Су дегенім осындай. Таза жүрсек әрдайым, Жақсы болар жағдайың. (мәдени-гигиеналық дағдылар, көркем сөз)</p>				
Түскі ұйқы	«Үш дос» ертегісін оқып беріп, балаларды ұйықтату. (көркем әдебиет)				
Біртіндеп ұйқыдан ояту, сауықтыру шаралары	<p>Велосипед жаттығуы. Аяқ-қолды жоғары көтеріп, кезек-кезек аяқпен сермеу. Жалпақ табандылықты алдын-алу мақсатында денсаулық жолдарымен жүру. Алған білімдерін бекіту және мәдени-гигиеналық дағдыларды орындау. (дене шынықтыру)</p>				
Балалардың дербес әрекеті (аз қимылды, үстел үсті ойындары, бейнелеу іс-әрекеті, кітаптарды қарау және басқалар)	<p>Сөйлеуді дамытудан ойын-жаттығу "Ауыл мен қала туралы әңгімелеу. Тілдің дыбыстық мәдениеті: [-л] дыбысы." Мақсат-міндеттер: балаларды үнді дауыссыз [Л] дыбысымен таныстыру; сөздердің құрамында дыбыстың болуын түсіндіру; "ауыл" мен "қала" ұғымдарын тиянақтау.</p>	<p>Сурет салудан ойын-жаттығу "Аквариум балықтары". Мақсат-міндеттер: балаларды үлкен және кішкентай балықтардың бейнелерін, дөңгелек пен сопақша, үшбұрыш пішінді трафареттерді бастырып салу техникасына үйрету; балықтардың бейнелерін қағаз бетіне үйлесімділікте орналастыру.</p>	<p>Құрастырудан ойын-жаттығу "Мысығым менің мысығым". Мақсат-міндеттер: балаларды мақта табақшаларынан мысықты құрастыруға үйрету. Математика негіздерінен ойын-жаттығу "Түрлі пішінді балықтар". Мақсат-міндеттер:</p>	<p>Қоршаған ортамен танысудан ойын-жаттығу "Террариумдағы тасбақа". Мақсат-міндеттер: балалардың тасбақаның тіршілігі мен оған күтім жасау туралы білімдерін қалыптастыру; тасбақаның құрлықтағы әрекеттері жайлы түсініктерін (сыртқы түрі, үй жағдайындағы тіршілік ету ортасы, мекені, азығы) кеңейту.</p>	<p>Сюжетті-рөлдік ойын. "Хайуанаттар бағы". Мақсат-міндеттер: балалардың хайуанаттар бағы, қамқорлыққа алынған аңдар, ветеринар дәрігері, орнитолог (құстар бойынша маман) жайлы түсініктерін бекіту; хайуанаттар бағында мамандардың қандай рөл ойнайтынын анықтау; еңбексүйгіштікке, жан-жануарларға қамқорлық танытуға тәрбиелеу. Барысы. Тәрбиеші ойын алдында балалармен бірге хайуанаттар бағы жайлы суреттер қарастырады, әлемде қорғауға алынған аңдар туралы</p>

	<p>Көркем әдебиеттен ойын-жаттығу "Бақша ағаштары". Мақсат-міндеттер: балаларды "Бақша ағаштары" әңгімесімен таныстыра отырып, оларды көркем шығармашылыққа баулу; әңгімедегі ағаштардың қимылдары мен сөздерін қайталап айтуға жаттықтыру.</p> <p>"Үш табан" казак ұлттық (асықтармен) қимыл-қозғалыс ойыны. Мақсат-міндеттер: балаларды мергендікке, шыдамдыққа, ұқыптылыққа, ептілікке тәрбиелеу; асықты қолда қолда еркін ұстап, ойын алаңында белгілі қимылдарды жасауға дағдыландыру. Ойынға үш-төрт бала қатыса алады. Әр балаға бір-бірден асық, бір-бір сақа беріледі. Көмбеге бір-бірден асық тіккен әр топтың</p>	<p>«Үй жануарлары мен төлдері». Мақсат-міндеттер: балаларды үй жануарларымен таныстыру, төлдерін айыра білуге үйрету. Ойынның шарты: үй жануарларының төлдерін айыра білу. (қоршаған ортамен танысу, сөйлеуді дамыту)</p> <p>Еркін ойын: "Тақия тастамақ" ұлттық ойыны. Мақсат-міндеттер: бұл ойын балаларды жылдамдыққа, сезгіштікке, сақтыққа, дер кезінде тығырықтан шыға білуге үйретеді. Барысы. Балалар дөңгеленіп, шеңбер құрап отырады. Балалардың арасынан бір бала таңдалады да қалғандары көздерін жұмып отырулары тиіс. Таңдалған бала дөңгеленіп отырған</p>	<p>балаларға салыстыру эквиваленті туралы түсінік беру; бірыңғай және әрқалай жатқан заттар топтарының теңдігі туралы білім беру.</p> <p>Сюжетті-рөлдік ойын "Тазабекте қонақта" Мақсат-міндеттер: балалардың гигиеналық дағдыларын қалыптастыру, тазалық құралдарын қолдану тәсілдері жайлы білімдерін кеңейту; гигиеналық шараларды күнделікті орындауды үйрету; тазалыққа, өз денсаулықтарын күтуге тәрбиелеу. Барысы. Ойын басында тәрбиеші балаларға топқа Тазабектен сыйлық келгенін хабарлайды. Ары қарай балалар ішіндегі заттармен танысады, әр заттың маңызын анықтайды. Тәрбиеші келген тазалық құралдарын қолданып, қуыршақты олармен пайдалануды үйретуді</p>	<p>Мүсіндеуден ойын-жаттығу "Тиін жаңғақ кеміріп отыр". Мақсат-міндеттер: тиінді құрама амалдармен мүсіндеуді үйрету; аңның сыртқы түрінің сипаттық белгілерін көрсетуді үйрету.</p> <p>Вариативті компонент. Математика негіздері "Алан мен Дананың сүйікті кейіпкерлері". Мақсат-міндеттер: балаларды көрші сандар ұғымымен таныстыру; 5 көлеміндегі сандардың көршілерін дұрыс тауып, оларды атауға үйрету.</p> <p>Театрды сахналау. "Орман дәрігері" ертегісін алжапқыштарды пайдаланып сахналық қойылымын қою.</p>	<p>бейнеролик көрсетеді. Ветеринар дәрігері, орнитолог (құстар бойынша маман), зоолог (жан-жануарлар бойынша маман) сияқты мамандардың қызметінің маңыздылығын талқылау қажет. Балалар хайуанаттар бағында жұмыс жасайтын қызметкерлерді өздері таңдайды. Кейіпкерлер өздеріне керек киім үлгілері мен құралдарды алып, орындарына барады. Қалған балалар қолдарына ойыншық аңдар мен құстарды алады да, белгіленген орынға отырғызып, қозғалтып, қимылға келтіреді. Мамандар аңдар мен құстардың орнын қарап, өз көмектерін көрсетеді. Соңында тәрбиеші балалармен бірге қорытынды жасайды: сиреп бара жатқан аңдар үшін жауапкершілікті адам сезіну, тірі табиғат тіршілігінің заңдылығын бұзбау, қамқорлық таныту және олардың тіршілігі үшін қолайлы жағдай туғызу керектігі жайлы айту. (қоршаған ортамен танысу, сөйлеуді дамыту)</p> <p>Ұлттық ойын "Бес тас" «Бестас» - өте көне дәуірден келе жатқан, қазақ халқының ұлт ойындарының бірі. Ойынға керекті зат бес кішкентей домалақ тас немесе кейде бес асық пайдаланылады. Ойынға қатысатын адам санына шектеу</p>
--	--	--	---	--	---

	<p>ойыншылары өз алаңдарында жеке-жеке сақаларын үйіріседі. Сақасы алшы түскен бала бірінші болып, одан кейінгілері рет-ретімен (тәйке, бүк, ішік) "ұшуға" кіріседі (көмбеден алшақтау жерге барып сақа үйіреді). Сақасы алшы түскен ойыншы бірден көмбедегі тигіулі асықты атады. Осылай болмаған жағдайда, асық ату, бәрі ұшып болған соң, бастапқы кезек бойынша жалғасады. Алысқа ұшқан мергендер тигізе алмаса, көмбеде қалған ойыншыға кезек тиеді. Көздеген асығына дәл тигізіп және оны көмбеге жиегін алып өлшегенде, үш табан артық қашықтыққа ұшырған ойыншы қашан келесі асыққа тигізе алмай қалғанша атауды жалғастыра береді. Болмаса атқан асығы үш табаннан аспай қалғанда</p>	<p>балалар сыртымен ақырын жүріп, бір баланың артына тақияны білдірмей тастап кетеді. Тәрбиеші белгіснен кейін балалар көздерін ашады. Жан жағына жылдам қарап, тақияны өзінде екенін білсе, сезсе жылдам орнынан тұруы керек. Егер орнынан дер кезінде тұра алмаса онда өз өнерін көрсетеді: тақпақ, өлең, би және т.б. Және де орнынан тез тұрып үлгірген балаға ұлттық ою өрнек бейнесі беріледі. Көп ою жинаған бала жеңімпаз. Ойын ережесі: Ойын кезінде ойын ережелерін бұзбау. Тақия тасталғанда көзді жұмып отыру керек, қарауға болмайды. Итеруге, күш көрсетулерге жол берілмейді. (дене шынықтыру)</p>	<p>ұсынады. Балаларға балабақшадағы таңғы жиынды немесе түскі ұйқы алдындағы гигиеналық шараларды көрсетуді ұсынуға болады. (қоршаған ортамен танысу, сөйлеуді дамыту)</p>		<p>қойылмайды. Кемінде екі адамнан басталады. Ойынға қатысушылар дөңгелене отырады. Ойнау үшін қолға епті, ұстауға ыңғайлы тастар таңдалып алынады. Ойыншы бес тасты еденге шашырата тастайды да, ішінен бір тасты таңдап алады. Алған тасын жоғары лақтырып жіберіп, жерден бір тасты іліп алып, лақтырған тасын қайта қағып үлгерді. Жерден алған тасын жанына қойып, сол тәсілмен, екінші, сонан соң үшінші, төртінші тастарды бір-бірлеп іліп алып отырады. Бұл ойынның бірнеше тәсілі бар.</p>
--	--	--	---	--	---

	<p>ғана - ойынды тоқтатып, өзінен кейінгі ойыншыға кезек береді.</p> <p>Ұтылған бала ойыннан шығып қалады.</p> <p>Сөйтіп айналасы екі-үш айналымның ішінде әр көмбеден бір-бір жеңімпаз шығып, олар енді орталық көмбеде ақтық сайысқа түседі.</p> <p>(дене шынықтыру)</p>				
Балалармен жеке жұмыс	<p>«[р] дыбысын ұстап ал» ойыны.</p> <p>Мақсат-міндеттер.</p> <p>Дауысты, дауыссыз дыбыстарды дұрыс айту дағдыларын бекіту, ызың және үнді (р, л) дыбыстарды анық айтуға жаттықтыру.</p> <p>Артикуляциялық аппаратты жетілдіру.</p> <p>Балалардың дыбыстарды есту, ажырату қабілетін жетілдіру; шапшаңдыққа, мұқияттылыққа баулу.</p> <p>- Балалар, сендер [р] дыбысы бар буынды немесе сөзді байқасаңдар, қол шапалақтаңдар.</p> <p>Буындарда: та, па, ра, ро, пе ал, ар, со, ре, шу, су,</p>	<p>Санамақтар.</p> <p>Бірім - бір, Екім - екі, Үшім - үш, Төртім - төрт, Бесім - бес, Алтым - алты, Ауыр балтам, Қалды қалтам! Қырқылдауық, Қырма тауық! Олпық-солпық, Сен кір, сен шық!</p> <p>(сөйлеуді дамыту)</p>	<p>Төрт түлік және оның төлдері (мінезіндегі ерекшеліктер, қозғалысы, қоректенуі, адамдарға пайдасы), оларға күтім жасаудағы ересектердің еңбегі туралы ұғымдарын кеңейту.</p> <p>(қоршаған ортамен танысу)</p>	<p>«Не артық?» дидактикалық ойыны.</p> <p>Мақсат-міндеттер.</p> <p>Балалардың логикалық ойын дамыту.</p> <p>Сиыр, ешкі, жылқы, аю. Жолбарыс, арыстан, сиыр, қасқыр.</p> <p>Бұзау, құлын, қозы, түлкі. Бүркіт, қарға, сауысқан, торғай.</p> <p>(қоршаған ортамен танысу)</p>	<p>Баламен еркін таңдаған кез келген ертегінің кейіпкерлері, мазмұны жайлы әңгімелесу.</p> <p>(көркем әдебиет)</p>

	<p>ру, бак, бар, бел, бір, сым, сыр, тек, тер, тал, тар, тыс, тыр, көл, көр.</p> <p>Сөздерде: кітап, парта, қалам, сызғыш, өшіргіш, дәптер, күнделік, қарындаш, алма, сарымсақ, робот, тақия.</p> <p>Арман, Марал, Құндыз, Арай, Қайрат, Қуат, Ажар.</p> <p>(сөйлеуді дамыту, қазақ тілі)</p>				
Серуенге дайындық	<p>Мақсат-міндеттері:</p> <ul style="list-style-type: none"> - киімді дұрыс бүктеп салуға, ілуге, аяқ-киімді түзу қоюға машықтандыру; - өз бетінше жылдам және дұрыс ретпен киіне (шешіне) білуді дағдыландыру; - шкафа ілінген, қойылған бас киім, киім, аяқ-киім сияқты заттарды өз орындарын біліп, тәртіпті сақтауды ұстануға тәрбиелеу; - ауа райына сай киінгенін қадағалай білуге, киімді, аяқ-киімді таза ұстауға баулу; - көмек көрсете білуге, алғыс айтуға тәрбиелеу. <p>(дербес әрекет)</p>				
Серуен	Түскі серуендегі бақылауды жалғастыру. (қоршаған ортамен танысу, сөйлеуді дамыту, көркем әдебиет)				
Серуеннен оралу	Балаларды киімдерін жүйелі шешінуге дағдыландыру, шкаф сөрелеріне киімдерін орналастыру, қолдарын жуу. (мәдени-гигиеналық дағдылар)				
Кешкі ас	<p>Мәдени-гигиеналық дағдылар.</p> <p>Балаларды ұқыптылыққа, тазалыққа, өзінің сыртқы келбетін қадағалауды әдетке айналдыруға баулу. Тамақтанар алдында, дәретханаға барғаннан кейін, ластанған кезде қолды өз бетінше сабынмен жууға, тісін тазалауға үйрету. Тарақты, қол орамалды пайдалана білуді бекіту.</p> <p>Тамақтану әдебін сақтау. Тамақты асықпай шайнау, асхана құралдарын (қасық, шанышқы), майлықты дұрыс қолдану, тамақтанып болғаннан кейін ауызды шаю.</p> <p>Шолпан Оразбаева "Су".</p> <p>Тазалықта досыңдай</p> <p>Су дегенім осындай.</p> <p>Таза жүрсек әрдайым,</p> <p>Жақсы болар жағдайың.</p>				

	(мәдени-гигиеналық дағдылар, көркем сөз)				
Балалардың дербес әрекеті (аз қимылды, үстел үсті ойындары, бейнелеу іс-әрекеті, кітаптарды қарау және басқалар)	<p>Кітап бұрышында: өткен тақырыптар бойынша суреттерді қарау, сипаттау; ертегілерді есте жаңғырту, кейіпкерлердің сөздерін қайталау. (қарым-қатынас іс-әрекеті)</p> <p>Мақсат-міндеттер. Сөйлемдегі сөздерді байланыстыруға, көмекші сөздерді дұрыс қолдануға, зат есімдерді жекеше және көпше түрде үйрету, оларды зат есімдермен септіктерде, жекеше және көпше түрде, зат есімдерді сын есімдермен байланыстыруға, етістіктерді бұйрық райымен қолдана білуге үйрету (отыр, жүр, жүгір).</p> <p>Музыкалық аспаптармен ойындар.</p> <p>Мақсат-міндеттер. Балаларды мәнерлеп ән айтуға үйрету, әнді созып, қимылдармен үйлестіріп айтуды қалыптастыру (ре-си бірінші октава шегінде). Би қимылдарын, ойындағы музыкалық қимылдарды орындауға қызығушылық тудыру, марш сипатын ырғақты жүріспен беру, музыканың қимылдық сипатына қарай жеңіл, ырғақты жүгіру; музыканың ырғағын нақты бере отырып, қос аяқпен еркін және жеңіл секіру, музыканың екінші бөлігінде қимылдарды өзгерту. Аспаптың сүйемелдеуімен және сүйемелдеуінсіз ән айтуға баулу (тәрбиешіні көмегімен). (музыка)</p>				
Балалардың үйге қайтуы (ата-аналарға кеңес)	Ата-аналармен тренинг жүргізу. Тақырыбы: «Сіз қандай ата-анасыз?»	Балаға қандай жиһаз қауіпсіз екендігі туралы ата-аналармен әңгімелесу.	Баланы «таяқсыз» да тәрбиелеуге болады.	«Біздің қысқы демалысымыз» тақырыбында газет шығару.	Әңгімелесу. «Туған жерім тамаша».