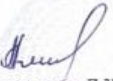


Бекітемін: 
Мектеп директоры: Л.Ж. Аманғалиева

ТӘРБИЕЛЕУ-БІЛІМ БЕРУ ПРОЦЕСІНІҢ ЦИКЛОГРАММАСЫ

Білім беру ұйымы шағын орталық

Топ: ересек

Балалардың жасы: 4 жастан

Жоспардың құрылу кезеңі: 04.03 - 08.03.2024ж.

Апта күндері	Дүйсенбі	Сейсенбі	Сәрсенбі	Бейсенбі	Жұма
Күн тәртібі					
Балаларды қабылдау	Таңғы сүзгі: балалардың терісін, дене қызуын, сыртқы келбетін тексеру. Балаларды жақсы көңіл күймен қарсы алу және оларға қолайлы жағдай жасау. Баланың көңіл күйін, оның жеке пікірін, қызығушылығын анықтау. (сөйлеуді дамыту)				
Ата-аналармен немесе баланың басқа заңды өкілдерімен кеңес, әңгімелесу	Жоба "Әсем гүлдер".				
Балалардың дербес әрекеті (аз қимылды, үстел үсті ойындары, бейнелеу іс-әрекеті, кітаптарды қарау және басқалар)	"Кір сүлгілерді ауыстыру". Мақсат-міндеттер: еңбекке деген тұрақты қызығушылықты сақтау, тапсырманы мұқият орындауға ұмтылу. Сүлгіні жеке ұяшыққа іліп қоюды үйрету. (еңбек дағдылары)	"Жабық өсімдіктерді бүріккіш пистолеттен сумен бүрку". Мақсат-міндеттер: жаңа еңбек дағдыларын үйрету; жапырақтарға ылғалдың қажеттігі туралы түсінігін бекіту; өсімдіктерге ұқыпты қарауды тәрбиелеу. Оларды суару	"Өз төсегімізді жинауды үйренеміз". Мақсат-міндеттер: балалардың өз төсегіне күтім жасау бойынша біліктері мен дағдыларын қалыптастыру; ұқыптылыққа, басқа біреуге көмектесуге ұмтылуға тәрбиелеу; еңбекке ұқыпты қарауға тәрбиелеу; өзіне-өзі	"Бөлме өсімдіктерін суғару". Мақсат-міндеттер: балалардың өсімдіктердің жарық пен ылғалға деген қажеттіліктері туралы білімдерін кеңейту, ылғалды сүйетін және құрғақшылыққа төзімді,	

		қажеттілігін өз бетінше анықтауға үйрету (топырақтың түсі мен күйіне, өсімдіктің пайда болуына байланысты), суару техникасын еске түсіру. (еңбек дағдылары)	қызмет көрсету бойынша дербестігі мен дағдыларын дамыту. (еңбек дағдылары)	фотофильді, көлеңкеге төзімді өсімдіктерді жапырақтардан қалай тануға болатындығын үйрету. Су және өсімдіктермен жұмыс кезінде дәлдікті, өз іс-әрекеттеріне сенімділікті, еңбек дағдыларын дамыту. Қоршаған табиғатқа ұқыпты қарауды, оған қамқорлық жасауды тәрбиелеу. (еңбек дағдылары)	
	Көркем әдебиеттен ойын-жаттығу "Таза бұлақ". Мақсат-міндеттер: балаларды "Таза бұлақ" әңгімесінің мазмұнымен таныстыра отырып, мәтін бойынша кейіпкерлер сөзін зейін қойып, мұқият тыңдауға үйрету.	Қоршаған ортамен танысудан ойын-жаттығу "Судың қасиеті". Мақсат-міндеттер: балалардың су туралы түсініктерін қалыптастыра отырып, тәжірибе арқылы судың қасиеттерімен таныстыру; суға арналған көркем сөздер арқылы сөздік қорын молайту.	Қоршаған ортамен танысудан ойын-жаттығу "Таза су". Мақсат-міндеттер: балалардың судың қасиеттері туралы түсініктерін кеңейте отырып, судың көктемдегі пайда болатын ерекшеліктерімен және өзгерістерімен таныстыру; көктемгі табиғаттың белгілері мен сұлулығын ажыратып, атай білуге үйрету.	"Қонақтарды қарсы алу" сюжетті-рөлдік ойыны. Мақсат-міндеттер: қонақтарды қарсы алу туралы білімдерін жетілдіру. Балалардың рөл таңдаудағы талпыныстарын құптау, ойын ортасын жетіспейтін заттармен, ойыншықтармен толықтыру. (сөйлеуді дамыту,	

				қоршаған ортамен танысу)	
Ертеңгілік жаттығу	<p>Жалпы дамыту жаттығулары (құрсаумен)</p> <p>1. Бастапқы қалып: құрсаудың ішінде денені тік, аяқты алшақ, қолды төменде ұстау. 1 - құрсаудың ішінде отыру; 2 - құрсауды екі жанынан ұстап, бел деңгейіне әкелу; 3 - құрсаудың ішіне отырып, оны жерге қою; 4 - басапқы қалыпқа келу. Жаттығу 6-7 рет қайталанады.</p> <p>2. Бастапқы қалып: дене тік, аяқ алшақ, құрсауды тігінен артына ұстау. 1 - 2 - денені оңға бұру; 3 - 4 - бастапқы қалыпқа келу. Осы жаттығуды сол жаққа қайталау. Жаттығу 6 рет қайталанады.</p> <p>3. Бастапқы қалып: дене тік, аяқ бірге, құрсауды жоғары жағынан екі қолымен ұстап, тігінен жерге қою. 1 - 2 - құрсауға сүйене тұрып, оң аяғын артқа ұстау; 3 - 4 - бастапқы қалыпқа келу. Жаттығуды сол жақ аяғына қайталау. Жаттығу 6 рет қайталанады.</p> <p>қайталанады. Жаттығу 6 рет қайталанады. (дене шынықтыру)</p>				
Таңғы ас	<p>Гигиеналық дағдылар</p> <p>Мақсат-міндеттер. Мәдени-гигиеналық дағдыларды жетілдіру, тамақтану, жуыну кезінде қарапайым мінез-құлық дағдыларын қалыптастыру. Балаларды сыртқы келбетін бақылауға үйрету; сабынды дұрыс қолдануды, қолды, бетті, құлақты тазалап жууды, жуынғаннан кейін құрғатып сүртуді, орамалды орнына ілуді, тарақты және қол орамалды пайдалануды үйрету.</p> <p>Үстел басында мәдениетті тамақтану дағдыларын қалыптастыру: ас қасық пен шәй қасықты, шанышқыны, майлықты дұрыс қолдану; нанды үгітпеу, тамақты ауызды жауып, шайнау, ауызды толтырып сөйлемей.</p> <p><i>Көркем сөз</i></p> <p>Нан қосып же тоясың, Тәбетің де оянсын. Тойып алған балақай, Асыр салып ойнасын.</p> <p>(мәдени-гигиеналық дағдылар, көркем сөз)</p>				
Ұйымдастырылған іс-әрекетке дайындық	"Жылғалардан су ақты" тақырыбында әңгімелесу. (сөйлеуді дамыту)	"Көктем" туралы тақпақтар, әндер жаттау. (сөйлеуді дамыту және көркем әдебиет, музыка)	Көктем мезгілінің тақырыптарына байланысты дидактикалық ойындар ойнау. (сөйлеуді дамыту және	Табиғи апаттар, қауіпсіздік ережелері жайлы әңгімелесу. (сөйлеуді дамыту	

			көркем әдебиет)	және көркем әдебиет, қоршаған ортамен танысу)	
Мектепке дейінгі ұйым кестесі бойынша ұйымдастырылған іс-әрекет	<p>Дене шынықтыру "Қапшаларды нысанаға лақтыру". Мақсат-міндеттер: педагогтің белгі беруі бойынша шеңбердегі бағытты өзгертіп, кубиктердің арасымен шашырап жүру және жүгіруге үйрету.</p>	<p>Қазақ тілі "Ертегі оқу "Торғай мен тышқан". Алдымен, кейін." Балаларға «Торғай мен тышқан» ертегісін таныстыру; қазақ тіліндегі сөздердің алуан түрлілігі туралы білімдерін дамыту, маусымдық өзгерістер, табиғат арасындағы байланыс туралы түсініктерін дамыту. Балаларды қазақ тіліндегі «Торғай мен тышқан» ертегісін тыңдауды, мазмұнын еске сақтауды үйрету; мәтін мазмұны бойынша сұрақтарды түсініп, жауап беруді меңгерту; құбылыстар тізбегін түсініп, «алдымен», «кейін» ұғымына сәйкес орналастыру біліктіліктерін дамыту; логикалық ойлауын, есту зейінін, еске сақтауын, сөйлеу тілдерін, қиялдарын дамыту. Байқампаздыққа, әдептілікке, жанашырлыққа, ертегілерге деген</p>	<p>Дене шынықтыру "Қақпашы бола аламыз ба?" Мақсат-міндеттер: балаларды сапта бір-бірден бытырап жүру; затты жанау арқылы орнынан жоғары секіру; тепе-теңдікті сақтап тақтаймен жүруге үйрету.</p>	<p>Музыка .</p>	

		сүйспеншілікке тәрбиелеу.			
		Музыка			
Серуенге дайындық	Балаларды өз киімдерін тануға, атауға, өз шкафын таңбалауыш арқылы табуға үйрету.				
Серуен	<p>Ауа райын бақылау. (қоршаған ортамен танысу, сөйлеуді дамыту, көркем әдебиет) Жұмбақ. Тырсылдап түседі, Жер бетіне жетеді, Жер бетіне жеткен соң, Ғайып болып кетеді. (Бұршақты жаңбыр) Тақпақ. «Жаз келеді». Үйін тіккен жасылдан, Үсті-басы асыл дән. Жаз келеді жайрандап, Жарық жүзі-сайран бақ Бақылау. Ауа райының құбылмалы сәттерін бақылауға, салыстыруға үйрету (күн шықты – ыстық болды, жаңбырдан кейін шөптер көтеріліп өсіп қалды, ашық аспан, жылы жел) бір бағыт бойынша бақылап отыру. Қимылды ойын: «Құлыншақтар». (дене</p>	<p>Аулада тазартушының еңбегін бақылау. (қоршаған ортамен танысу, сөйлеуді дамыту, көркем әдебиет) Тақпақ. Еңбек сүйсең, жасыңнан, Бақыттысың, жас ұлан – Дейді атам ылғи да, Сипап менің басымнан. Бақылау. Аула тазартушының еңбегін бақылау. Еңбек іс-әрекеттерін көру (қар күреу, белгілі бір жерге лақтыру, жолдарды сыпыру). Үлкендердің еңбегін бағалауға тәрбиелеу, көмектесуге ынталандыру. Қимылды ойын: «Жүгір, отыр, жүгір». (дене шынықтыру) Балаларды белгі бойынша үйрету, «отыр», «жүгір»</p>	<p>Тамшыны бақылау. (қоршаған ортамен танысу сөйлеуді дамыту, көркем әдебиет) Жұмбақ. Мұрны жоқ шымшық, Мұз тесер.(Тамшы) Бақылау. Көктем құбылыстары. Тамшыға назар аударып бақылау. Балалардың сөздік қорларын байыту. Көктемге байланысты айтылатын «күн қыздырады», «төбеде қар ериді» деген түсініктермен таныстыру. Қимылды ойын: «Кім жоғары секіреді». (дене шынықтыру) Бір орында секіру, қимыл-қозғалыстың шапшаңдығын арттыру. Жолдастық сезімдерін арттыру. Еңбек. Табиғат бұрышындағы жұмыс. (еңбек дағдылары)</p>	<p>Ағаштарды бақылау (қайың, үйеңкі, терек). (қоршаған ортамен танысу сөйлеуді дамыту, көркем әдебиет) Жұмбақ. Ақ көйлекті, көк желек, Орманда орны бір бөлек. Әннің аты деседі, Сызды жерде өседі. (Қайың) Бақылау. Ауладағы ағаштарды қарап шығу. Барлық ағаштардың бұтақтарында бүршік бар және олар әр түрлі екендігіне назар аудру. Ағаштың бұтағы мен діндерін салыстыру. Ағашты қастерлеуге, күте білуге тәрбиелеу.</p>	


	<p>шынықтыру) Қимыл түрлерін өзгертіп отыратын ойынға қызығушылықтарын арттыру. Еңбек. Жеке және ұжымдық тапсырмаларды орындауға үйрету. (еңбек дағдылары) Өз бетімен ойындар. Балаларды арақашықтықты сақтай отырып, допты көздеген жерге лақтырып тигізуге жаттықтыру. (дене шынықтыру)</p>	<p>ойын шартын сақтау. Балалардың кеңістікте бағыт-бағдарын тездетуге үйрету. Еңбек: Аулада үлкендерге көмек беру. Еңбектің маңыздылығын білу. Ойын барысында мадақтау, шапшаңдығын дамыту. Татулық қарым-қатынасқа тәрбиелеу. (еңбек дағдылары) Өз бетімен ойындар. Бірлескен іс-әрекет барысында ереже мен тәртіп нормаларын белсенді қолдана білуге ынталандыру. (дене шынықтыру)</p>	<p>Аквариумдағы балықтарды тамақтандыру. Балықтарды тамақтандыруға үйрету. Еңбекке деген сүйіспеншілігін дамыту. Өз бетімен ойындар: «Көпіршік сабын буларды үрлеу». (дене шынықтыру) Балалар арасында қалыпты қарым-қатынасты орнату, көпіршіктермен ойнау. Достарының пікірімен санасуға тәрбиелеу.</p>	<p>Қимылды ойын. «Кім бірінші жүгіріп келеді». (дене шынықтыру) Балаларды тез және белгі бойынша жүгіруге үйрету. Кедергі жасамай өзінің орнына қайтып келіп тұру, есте сақтау қабілетін дамыту. Еңбек. «Ағаштың жан-жағын қопсыту». (еңбек дағдылары) Берілген жеке тапсырмаларды орындауға үйрету. Тәрбиешіге көмек беруге ынталандыру. Өз бетімен ойындар. (дене шынықтыру) Ойын барысында балалардың бір-бірімен қарым-қатынас жасауын қадағалау, олардың іс-әрекеті мен қылықтарын білдіру, өз ойын іске асырту.</p>	
--	--	--	---	--	--

Серуеннен оралу	Өзіне-өзі қызмет көрсету дағдыларын: өз бетінше киіну мен шешінуді, тісін тазалауды жетілдіру. Киімдерді жинау, ілу, ересектің көмегімен оларды тазалау, құрғату. Бейнелеу әрекетінен соң құтыларды, қылқаламдарды жуу, үстелді сүрту.				
Түскі ас	<p>Гигиеналық дағдылар</p> <p>Мақсат-міндеттер. Мәдени-гигиеналық дағдыларды жетілдіру, тамақтану, жуыну кезінде қарапайым мінез-құлық дағдыларын қалыптастыру. Балаларды сыртқы келбетін бақылауға үйрету; сабынды дұрыс қолдануды, қолды, бетті, құлақты тазалап жууды, жуынғаннан кейін құрғатып сүртуді, орамалды орнына ілуді, тарақты және қол орамалды пайдалануды үйрету.</p> <p>Үстел басында мәдениетті тамақтану дағдыларын қалыптастыру: ас қасық пен шәй қасықты, шанышқыны, майлықты дұрыс қолдану; нанды үгітпеу, тамақты ауызды жауып, шайнау, ауызды толтырып сөйлемеу.</p> <p><i>Көркем сөз</i></p> <p>Нан қосып же тоясың, Тәбетің де оянсын. Тойып алған балақай, Асыр салып ойнасын.</p> <p>(мәдени-гигиеналық дағдылар, көркем сөз)</p>				
Түскі ұйқы	«Батпан құйрық» ертегісін оқып беріп, балаларды ұйықтату. (көркем әдебиет)				
Біртіндеп ұйқыдан ояту, сауықтыру шаралары	<p>Жалпақтабандықтың алдын алу мақсатында денсаулық жолдарымен жүру.</p> <p>Алған білімдерін бекітіп, мәдени-гигиеналық дағдыларын орындау.</p> <p>"Сылдыр, сылдыр, сылдыр су" ойын жаттығулары.</p> <p>(мәдени-гигиеналық дағдылар, дене шынықтыру)</p>				
Балалардың дербес әрекеті (аз қимылды, үстел үсті ойындары, бейнелеу іс-әрекеті, кітаптарды қарау және басқалар)	<p>Сурет салудан ойын-жаттығу</p> <p>"Торғай ұшып келеді".</p> <p>Мақсат-міндеттер: балаларды ұшып жүрген құстардың бейнелерін салу техникасына үйрету; доғалы сызықтың бойына құстың басын, денесін, құйрығын салып, қанаттар</p>	<p>Сөйлеуді дамытудан ойын-жаттығу</p> <p>"Көктем туралы тақпақты жаттау".</p> <p>Мақсат-міндеттер: балалардың "тақпақ" ұғымын қалыптастыруды жалғастыру, көктем туралы көркем сөз үлгісімен таныстыру; көктемді сипаттайтын көркемдеуіш</p>	<p>Жапсырудан ойын-жаттығу</p> <p>"Көктем белгісі - бәйшешек".</p> <p>Мақсат-міндеттер: балаларды мақта табақшаларын екіге бүктеп, шыққан жарты шеңбердің үстіңгі жағынан ортасына қарай қайшымен сопағынан қию арқылы бәйшешек гүлінің басын дайын жазық қағаз бетінде орналасқан</p>	<p>Математика негіздерінен ойын-жаттығу</p> <p>"Тамшыларды қалай санаймыз?"</p> <p>Мақсат-міндеттер: балаларда дыбыстарды естіп алып, жиынын белгілі санмен немесе эквивалентімен сәйкестеу туралы ұғымдар қалыптастыру.</p>	

	<p>мен тұмсығы деталдерімен толықтыру білігін арттыру.</p> <p>Сюжетті-рөлдік ойын "Аналар мен қыздар". Мақсат-міндеттер: балалардың отбасы туралы, отбасы мүшелерінің міндеттер жайлы түсініктерін бекіту. Ойынға қызығушылықтарын дамыту. Балаларды рөлдерге бөлініп, бөлінген рөлге сәйкес әрекет етуді, сюжетті дамытуды үйретуді жалғастыру. Ойын барысында өзара әрекеттесуге және ойыншылар арасындағы қарым-қатынасты орнатуға ықпал ету. Отбасы мүшелеріне деген сүйіспеншілік пен құрметке, еңбексүйгіштікке тәрбиелеу. (қоршаған ортамен танысу, сөйлеуді дамыту)</p>	<p>сөздердің мағынасын түсіндіру.</p> <p>Сюжетті-рөлдік ойын "Тазабекте қонақта" Мақсат-міндеттер: балалардың гигиеналық дағдыларын қалыптастыру, тазалық құралдарын қолдану тәсілдері жайлы білімдерін кеңейту; гигиеналық шараларды күнделікті орындауды үйрету; тазалыққа, өз денсаулықтарын күтуге тәрбиелеу. Барысы. Ойын басында тәрбиеші балаларға топқа Тазабектен сыйлық келгенін хабарлайды. Ары қарай балалар ішіндегі заттармен танысады, әр заттың маңызын анықтайды. Тәрбиеші келген тазалық құралдарын қолданып, қуыршақты олармен пайдалануды үйретуді ұсынады. Балаларға балабақшадағы таңғы жиынды немесе түскі ұйқы алдындағы гигиеналық шараларды көрсетуді ұсынуға болады. (қоршаған ортамен танысу, сөйлеуді дамыту)</p>	<p>сабақтардың үстіне жапсыруға үйрету.</p> <p>Сюжетті-рөлдік ойын "Пиццерия". Мақсат-міндеттер: өз бетінше рөлдерді бөлу және рөлге сәйкес әрекет етуге үйрету. Балалардың достық қарым-қатынас дағдыларын қалыптастыру. Балаларды ойын барысында қоршаған өмір жайлы білімдерін кеңінен қолдануға жетелеу. Керекті-құралдар: алжапқыштар, ыдыс-аяқ жиынтығы; подносы; ас мәзірі; скатерти; орамалдар; майлықтар; азық-түлік жиынтықтары; пиццерия. Ойын барысында балалар өз дербестіктерін көрсетеді, үстелді таңдау; ас мәзірімен танысу; тапсырысты қабылдау; тапсырысты дайындау; ас ішу; тапсырысты төлеу; үстел үстін жинау, ыдыстарды жуу. Тәрбиеші диалог кезінде, әдеп ережелерінің сақталуын реттеуі мүмкін.</p>	<p>Сюжетті-рөлдік ойын "Театр". Мақсат-міндеттер: балаларды өзіне жүктелген рөлге сәйкес әрекет етуге үйрету. Балалар арасындағы достық қарым-қатынас қалыптастыру. Мәдени ошақтар олардың әлеуметтік маңызы жайлы ұғымдарын бекіту. Балалардың театр, театр труппасы, театр қызметкерлері жайлы білімдерін бекіту. Театр жұмысының ұжымдық мінезін көрсету, сөйлеу мәнерін дамыту. Құрал-жабдықтар: ширма; әртүрлі театр түрлері; афишалар; билеттер; бағдарлама; костюм элементтері. Барысы. Балаларға театр таңдау ұсынылады; билеттер, афишалар дайындау; көрермендердің театрға келуі; әртістердің спектакльге дайындығы; театр қызметкерлерінің сахнаны</p>	
--	---	---	--	---	--

			(қоршаған ортамен танысу, сөйлеуді дамыту)	қойылымға дайындау; антракті бар спектакль. (қоршаған ортамен танысу, сөйлеуді дамыту)	
Балалармен жеке жұмыс	"Көркем әдебиет шығармаларын оқу. Мақсат-міндеттер: балаларда мәтіннің сөздері мен дыбыстық тіркестерін қайталауға деген ұмтылыстарын қалыптастыру. Балаларда көркем әдебиетке қызығушылықтарын ояту. (көркем әдебиет)	Саусақ жаттығулары Көтеріліп шаңырақ, (шеңбер құрады) Уықтары шаншылар. (қолдарын жоғары созады) Керегелер керіліп, (қолдарын жандарына созып, үлкен шеңбер жасайды) Өрімдей боп өрілер. Бәріміз жүрсек айналып (шеңбер бойымен айналады) Киіз үй боп көрінер. (сөйлеуді дамыту)	«Мозаика». Мақсат-міндеттер. Балаларға әртүрлі заттар, геометриялық пішіндер құрастыруды үйрету, түстерімен таныстыру, балалардың ой-қиялын дамыту, еңбексүйгіштікке тәрбиелеу. Ойынның барысы. Тәрбиеші мозаика бейнеленген көрнекіліктерді (ойыншықты) көрсетіп, оның атауын дауыстап атайды, одан геометриялық пішіндер, заттар құрастыруға болатынын айтады. Балаларға өрнектердің түсіне үйлесімділігіне көңіл бөліп, заттардың пішініне сәйкес орналастыра білуге бағыт беріледі. (математика негіздері)	Дидактикалық ойын. "Ғажайып нүктелер". «Ғажайып нүктелер» арқылы гүлдің суретін салады. Нүктелерді қосып, гүлдің суретін шығарады. (сурет салу)	
Серуенге дайындық	Мақсат-міндеттер: - киімді дұрыс бүктеп салуға, ілуге, аяқ-киімді түзу қоюға машықтандыру; - өз бетінше жылдам және дұрыс ретпен киіне (шешіне) білуді дағдыландыру; - шкафқа ілінген, қойылған бас киім, киім, аяқ-киім сияқты заттарды өз орындарын біліп, тәртіпті сақтауды ұстануға тәрбиелеу;				

	<p>- ауа райына сай киінгенін қадағалай білуге, киімді, аяқ-киімді таза ұстауға баулу; - көмек көрсете білуге, алғыс айтуға тәрбиелеу. (дербес әрекет)</p>				
Серуен	Түскі серуендегі бақылауды жалғастыру. (қоршаған ортамен танысу, сөйлеуді дамыту, көркем әдебиет)				
Серуеннен оралу	Өзіне-өзі қызмет көрсетуге деген ұмтылысын қолдау: белгілі реттілікпен киінуге және шешінуге, тісті тазалауға, ұқыптылыққа, киіміндегі олқылықтарды байқауға, оларды ересектің көмегімен немесе өз бетінше реттеуге, ас ішу құралдарын орнымен қолдануға баулу.				
Кешкі ас	<p>Гигиеналық дағдылар Мақсат-міндеттер. Мәдени-гигиеналық дағдыларды жетілдіру, тамақтану, жуыну кезінде қарапайым мінез-құлық дағдыларын қалыптастыру. Балаларды сыртқы келбетін бақылауға үйрету; сабынды дұрыс қолдануды, қолды, бетті, құлақты тазалап жууды, жуынғаннан кейін құрғатып сүртуді, орамалды орнына ілуді, тарақты және қол орамалды пайдалануды үйрету. Үстел басында мәдениетті тамақтану дағдыларын қалыптастыру: ас қасық пен шәй қасықты, шанышқыны, майлықты дұрыс қолдану; нанды үгітпеу, тамақты ауызды жауып, шайнау, ауызды толтырып сөйлемеу. <i>Көркем сөз</i> Нан қосып же тоясың, Тәбетің де оянсын. Тойып алған балақай, Асыр салып ойнасын. (мәдени-гигиеналық дағдылар, көркем сөз)</p>				
Балалардың дербес әрекеті (аз қимылды, үстел үсті ойындары, бейнелеу іс-әрекеті, кітаптарды қарау және басқалар)	Музыкалық аспаптармен ойындар. Ертеңгілікке дайындық. (музыка) Балаларды мәнерлеп ән айтуға үйрету, әнді созып, қимылдармен үйлестіріп айтуды қалыптастыру (ре-си бірінші октава шегінде). Қысқа музыкалық фразалар арасында тыныс алуды дамыту. Әуенді таза және сөздерді анық айтуға, музыканың сипатын жеткізе білуге үйрету. Аспаптың сүйемелдеуімен және сүйемелдеуінсіз ән айтуға баулу (тәрбиеші көмегімен).				
Балалардың үйге қайтуы (ата-аналарға кеңес)	Ата-аналарға арналған 6 кеңес.	Жоба "Әсем гүлдер".	Ата-аналарға тапсырма беру, жақсы демалуға тілек білдіру.	Психолог кеңесі. "Бала тілін қалай дамытамыз?"	



ТӘРБИЕЛЕУ-БІЛІМ БЕРУ ПРОЦЕСІНІҢ ЦИКЛОГРАММАСЫ

Білім беру ұйымы :шағын орталық,

Топ: ересек

Балалардың жасы: 4 жастан

Жоспардың құрылу кезеңі: 11.03 - .03.2024ж.

Апта күндері	Дүйсенбі	Сейсенбі	Сәрсенбі	Бейсенбі	Жұма
Күн тәртібі					
Балаларды қабылдау	Таңғы сүзгі: балалардың терісін, дене қызуын, сыртқы келбетін тексеру. Балаларды жақсы көңіл күймен қарсы алу және оларға қолайлы жағдай жасау. Баланың көңіл күйін, оның жеке пікірін, қызығушылығын анықтау. (сөйлеуді дамыту)				
Ата-аналармен немесе баланың басқа заңды өкілдерімен кеңес, әңгімелесу	Психолог кеңесі: «Бала тілін дамыту».				
Балалардың дербес әрекеті (аз қимылды, үстел үсті ойындары, бейнелеу іс-әрекеті, кітаптарды қарау және басқалар)	"Кір сүлгілерді ауыстыру". Мақсат-міндеттер: еңбекке деген тұрақты қызығушылықты сақтау, тапсырманы мұқият орындауға ұмтылу. Сүлгіні жеке ұяшыққа іліп қоюды үйрету.	"Жабық өсімдіктерді бүріккіш пистолеттен сумен бүрку". Мақсат-міндеттер: жаңа еңбек дағдыларын үйрету; жапырақтарға ылғалдың қажетігі туралы түсінігін бекіту; өсімдіктерге ұқыпты	"Ойыншықтардағы тәртіп". Мақсат-міндеттер: жұмыс басталар алдында балаларға жұмыс алжапқышын киюді үйрету; ойыншықтарды тәртіпте ұстау: жуу, кептіру, сұрту және	"Бөлме өсімдіктерін суғару". Мақсат-міндеттер: балалардың өсімдіктердің жарық пен ылғалға деген қажеттіліктері туралы білімдерін кеңейту, ылғалды сүйетін және құрғақшылыққа төзімді, фотофильді, көлеңкеге төзімді өсімдіктерді жапырақтардан қалай тануға болатындығын	"Өз төсегімізді жинауды үйренеміз". Мақсат-міндеттер: балалардың өз төсегіне күтім жасау бойынша біліктері мен дағдыларын қалыптастыру; ұқыптылыққа, басқа біреуге көмектесуге ұмтылуға тәрбиелеу;

	(еңбек дағдылары)	қарауды тәрбиелеу. Оларды суару қажеттілігін өз бетінше анықтауға үйрету (топырақтың түсі мен күйіне, өсімдіктің пайда болуына байланысты), суару техникасын еске түсіру. (еңбек дағдылары)	орнына қою. Еңбекқорлықты, тәртіпсіздікті көре білуді дамыту; сумен жұмыс кезінде ұқыптылықты дамыту. Өз еңбегі мен басқа адамдардың еңбегін құрметтеуге тәрбиелеу. (еңбек дағдылары)	үйрету. Су және өсімдіктермен жұмыс кезінде дәлдікті, өз іс-әрекеттеріне сенімділікті, еңбек дағдыларын дамыту. Қоршаған табиғатқа ұқыпты қарауды, оған қамқорлық жасауды тәрбиелеу. (еңбек дағдылары)	еңбекке ұқыпты қарауға тәрбиелеу; өзіне-өзі қызмет көрсету бойынша дербестігі мен дағдыларын дамыту. (еңбек дағдылары)
	«Салт-дәстүр» тақырыбында фото суреттер қарастыру. Суреттер бойынша әңгімелесу. (сөйлеуді дамыту мен көркем әдебиет)	Дидактикалық ойын "Сандықтағы қазына". Мақсат-міндеттер: балалардың зейінін, ойлау қабілетін дамыту. Ойын шарты: сандықтағы тапсырмаларды орындау. (танымдық дағдылар)	"Асықты кімге, қай жаққа тастаймын?" дамытушылық ойыны. Мақсат-міндеттер: балалардың бір-біріне мұқият болып, шеңберде асықпен ойнауға тәрбиелеу; кеңістіктегі бағыт-бағдарды ажырату дағдыларын жетілдіру, ұйымшылдыққа тәрбиелеу. Жабдығы: асық. Ойынды санамақ арқылы таңдалған, қолында асығы бар	Ұлттық ойын. Бес тас «Бестас» - өте көне дәуірден келе жатқан, қазақ халқының ұлт ойындарының бірі. Ойынға керекті зат бес кішкентей домалақ тас немесе кейде бес асық пайдаланылады. Ойынға қатысатын адам санына шектеу қойылмайды. Кемінде екі адамнан басталады. Ойынға қатысушылар дөңгелене отырады. Ойнау үшін қолға епті, ұстауға ыңғайлы тастар таңдалып алынады. Ойыншы бес тасты еденге шашырата тастайды да, ішінен бір тасты таңдап алады. Алған тасын жоғары лақтырып	"Өрнек құрастыр" дидактикалық ойыны. Мақсат-міндеттер: эстетикалық талғамдарын, қағаз бетінде бағдарлауын дамыту. (жапсыру)

			<p>бала бастайды. Асық қолға түскеннен кейін, бала, көп ұзамай, шеберде отырған кез келген балаға қарай лақтырады. Асық лақтырылған кезде асық ұстаған бала: "Мен менің сол (оң) жағымда (немесе қарама-қарсы) отырған Дастанға (есімі белгілі балаға) лақтырамын. Асықты алатын бала, асықтың қандай қалыпта жатқанын да айтып, содан соң асықты кімге және қай жаққа лақтыратынын таңдайды. Ойын осы бағытта жалғасады. Ескерту: асықтың түсетін қалыптары - бүк, шік, омпы, сомпы, тәйке, алшы. (танымдық дағдылар, дене шынықтыру)</p>	<p>жіберіп, жерден бір тасты іліп алып, лақтырған тасын қайта қағып үлгерді. Жерден алған тасын жанына қойып, сол тәсілмен, екінші, сонан соң үшінші, төртінші тастарды бір-бірлеп іліп алып отырады. Бұл ойынның бірнеше тәсілі бар. (математика негіздері)</p>	
Ертеңгілік жаттығу	Жалпы дамыту жаттығулары (кішкентай доптармен) 1. Бастапқы қалып: аяқ алшақ, дене тік, қолдағы доптар төменде				

	<p>1.1 - балалар доптарымен қолдарын жоғары көтеріп, оң жаққа бұрылады;</p> <p>1.2 - бастапқы қалыпқа келу.</p> <p>1.3 - балалар доптарымен сол жаққа бұрылады;</p> <p>1.2 - бастапқы қалыпқа келу (жаттығу 5 рет қайталанады).</p> <p>2. Бастапқы қалып: аяқ алшақ, дене тік, қол төменде</p> <p>2.1 - аяқтың ұшына тұрып, қолдарын жоғары көтеріп, доптарын сермейді;</p> <p>2.2 - бастапқы қалыпқа келу (жаттығу 5 рет қайталанады).</p> <p>(дене шынықтыру)</p>				
Таңғы ас	<p>Гигиеналық дағдылар</p> <p>Мақсат-міндеттер. Мәдени-гигиеналық дағдыларды жетілдіру, тамақтану, жуыну кезінде қарапайым мінез-құлық дағдыларын қалыптастыру. Балаларды сыртқы келбетін бақылауға үйрету; сабынды дұрыс қолдануды, қолды, бетті, құлақты тазалап жууды, жуынғаннан кейін құрғатып сүртуді, орамалды орнына ілуді, тарақты және қол орамалды пайдалануды үйрету.</p> <p>Үстел басында мәдениетті тамақтану дағдыларын қалыптастыру: ас қасық пен шәй қасықты, шанышқыны, майлықты дұрыс қолдану; нанды үгітпеу, тамақты ауызды жауып, шайнау, ауызды толтырып сөйлемей.</p> <p><i>Көркем сөз</i></p> <p>Микробтар қаскүнем, Көрмесем де білемін. Ішер кезде асты мен, Қолды жуып жүремін.</p> <p><i>Салт-дәстүр. Наурыз көже</i></p> <p>Ұлыстың ұлы күні әр үйде пісірілетін жеті дәмнентұратын қасиетті әрі дәстүрлі көже. Бұл көжеден барлық адам ауыз тиюге тиіс және оны әр үй дайындайды.</p> <p>(мәдени-гигиеналық дағдылар, көркем сөз)</p>				
Ұйымдастырылған іс-әрекетке дайындық	<p>Көктем мезгілінің ерекшеліктері жайлы әңгімелесу.</p> <p>(сөйлеуді дамыту және көркем әдебиет)</p>	<p>Шаттық шеңбері</p> <p>Мақсат-міндеттер.</p> <p>Балаларға эмоционалды жағымды көңіл-күй мен ұйымдастырылған іс-</p>	<p>«Салт-дәстүрлер» тақырыбында иллюстрациялық суреттерді қарастыру.</p> <p>(сөйлеуді дамыту және көркем әдебиет)</p>	<p>Шаттық шеңбері</p> <p>Мақсат-міндеттер.</p> <p>Балаларға эмоционалды жағымды көңіл-күй мен ұйымдастырылған іс-</p>	<p>Фольклор туралы әңгімелесу.</p> <p>(сөйлеуді дамыту және көркем әдебиет)</p>

		<p>әрекетіне мотивациялық дайындықты қалыптастыру, балаларға бір-бірімен сәлемдесуге мүмкіндік беру, ұжымда достыққа тәрбиелеу. Наурыз тойын бастайық, Жақсы тілек айтайық. Дастархандар жайылсын, Қуанышты той болсын. (сөйлеуді дамыту және көркем әдебиет)</p>		<p>әрекетіне мотивациялық дайындықты қалыптастыру, балаларға бір-бірімен сәлемдесуге мүмкіндік беру, ұжымда достыққа тәрбиелеу. Күнмен бірге тұрамыз , Құспен бірге ән саламыз Қайырлы таң! Ашық күн! Көңілді біз тұрамыз. Күлім қағып қолымды, 1,2,3 деп соғайын. (сөйлеуді дамыту)</p>	
<p>Мектепке дейінгі ұйым кестесі бойынша ұйымдастырылған іс-әрекет</p>	<p>Дене шынықтыру "Футбол ойыны". Мақсат-міндеттер: балаларды доғаның астынан оң бүйірмен алға еңбектеп кіруге үйрету.</p>	<p>Қазақ тілі "Азық-түліктер. Наурыз көже дайындаймыз." Мақсат-міндеттер. Балалардың ұғымындағы Наурыз мерекесі, оның маңыздылығы туралы түсініктерін дамыту; азық-түлік түрлері (сүт өнімдері, ет тағамдары, ұн тағамдары) туралы</p>	<p>Дене шынықтыру "Аю сияқты алақан мен табанды тіреп еңбектеу". Мақсат-міндеттер: балаларды бубеннің жиі дыбысына қысқа, кібіртік адымдарды жасауға және бубеннің сирек дыбысына кең адымдарды жасауға үйрету.</p>	<p>Музыка</p>	<p>Дене шынықтыру "Тауға шыққан альпинисттер". Мақсат-міндеттер: балаларды бытырап жүргізу; сапта бір-бірден түрлі бағытта жүгіру; гимнастикалық орындық арқылы еңбектеп өтуге үйрету.</p>

		<p>білімдері мен түсініктерін кеңейту; наурызкөженің құрамы, оған қасылатын жеті тағаммен таныстыру; қазақтың ұлттық тағамдары туралы түсініктерін нақтылау. Балаларға азық-түліктерді ортақ белгілері (сүт, ет, ұн) бойынша үш топқа жіктеу дағдыларын үйрету; құрдастарымен топта жұмыс істеу, өз орнын табу, сұрақтарға еркін жауап беру біліктіліктерін дамыту; логикалық ойлау, есту зейіні, қатынастық дағдыларын дамыту. Әдептілікке, ұйымшылдыққа, табандылыққа, дұрыс тамақтану дағдысына тәрбиелеу.</p> <p>Музыка</p>			
--	--	--	--	--	--

Серуенге дайындық	Балаларды өз киімдерін тануға, атауға, өз шкафын таңбалауыш арқылы табуға үйрету.				
Серуен	<p>Бірінші будак бұлттарды бақылау. (қоршаған ортамен танысу, сөйлеуді дамыту, көркем әдебиет) Жұмбақ. Қанаты жоқ ұшады, Аяғы жоқ, жетеді, Ауызы жоқ ұлиды. (Жел)</p> <p>Бақылау. Балаларға бұлтты бақылауды үйрету: олардың өте әдемі, бірегей негізді, күмбез тәрізді аппақ көлемнен түрлі болатынын; таңертен пайда болып кешке жоқ болтынын ескеру. Өлі табиғат құбылыстарына қызығушылығын, байқағыштығын дамыту.</p> <p>Қимылды ойын: «Түзу шеңбермен». (дене шынықтыру) Балаларға</p>	<p>Қарды, қар түсуін бақылау. (қоршаған ортамен танысу, сөйлеуді дамыту, көркем әдебиет) Жұмбақ. Қыста ғана болады, Ұстасаң қолың тонады. (қар) Өлең. Көктен тартып күн нұрын, Жерден тартып жылылық. Әнін тыңдап бұлбұлдың, Қызғалдақтар тұр күліп.</p> <p>Бақылау. Қарды бақылауды жалғастыру, көктемгі қардың қасиеті туралы түсініктерін нақтылау. Қыста болған қармен көктемдегі қардың түстерін салыстыру (сұр, боз, лас). Балалардың назарын үстінде мұз қабаты</p>	<p>Қар суын бақылау. (қоршаған ортамен танысу, сөйлеуді дамыту, көркем әдебиет) Жұмбақ. Жатты да жатты, Жылғаға жаратты. (Қардың еруі)</p> <p>Бақылау. Қар қалыңдығының өзгеруіне назар аудару. Күннің қыздыруымен қардың жұқа жері еріп, қар суына айналады. Қар суы күннің жарқырап тұрғанында және қыздырған жерінде пайда болады. Қар астынан пайда болған алғашқы көк шөпке назар аудару, көктемнің сұлулығына қызығушылығын арттыру.</p> <p>Қимылды ойын. "Горелки" (орыс халқының ойыны). (дене шынықтыру)</p>	<p>Көктемдегі құбылыстарды бақылау. (қоршаған ортамен танысу, сөйлеуді дамыту, көркем әдебиет) Жұмбақ. Жылт-жылт еткен. Жырадан өткен. (су)</p> <p>Бақылау. Көктемдегі құбылыстар туралы білімдерін қалыптастыру. Жылғалардың пайда болуына назар аудару: неліктен су бір жерде ғана ағады, ал бір жерде ақпайтынын түсіндіру. Жинақталған тәжірибе арқылы табиғат құбылысының байланысын анықтау.</p> <p>Қимылды ойын: «Қармақ». (дене шынықтыру) Балалар шеңбер бойымен тұрады. Ортада тәрбиеші. Оның қолында «қармақ»</p>	<p>Күннің шұғыласын бақылау. (қоршаған ортамен танысу, сөйлеуді дамыту) Жұмбақ. Ақ сандығым ашылды, Ішінен дүрлер шашылды (Күннің көзі)</p> <p>Бақылау. Күннің шұғыласын бақылау, балалардың ойнауына қандай әсер беретінін түсіндіру. Кішкентай айнамен «сәулелі қоян» деген ойынды ойнату.</p> <p>Қимылды ойын. «Ақсақ түлкі» (татар халық ойыны). (дене шынықтыру) Санамақ арқылы жүргізуші таңдап алу. Ойын барысында бір-біріне соқтықпай, кедергі келтірмей жүгіруге үйрету.</p> <p>Еңбек. Жолдарды қардан тазарту. (еңбек дағдылары) Берілген тапсырманы жауаптылықпен орындау. Өз еңбегінің нәтижесін көруге, бағалауға үйрету.</p> <p>Өз бетімен ойындар. Өз бетімен атрибуттар мен көмекші заттарды таңдай білуін, ойын шартын</p>

	<p>жаттығуларды шеңбер бойынша бірге орындауға үйрету. Қозғалыс келісімділігін жетілдіру.</p> <p>Еңбек. Өсімдіктердің топырағын қопсыту.</p> <p>(еңбек дағдылары) Аулада еңбекпен айналысу. Балаларды өсімдіктерді күтуге үйрету.</p> <p>Өз бетімен ойындар. (дене шынықтыру) Өткеншек тебу. Балалар арасында жақсы қарым-қатынасты қалыптастыру: достық қатынас, өзара көмек.</p>	<p>пайда болып, оның астында боз қар болатынына; қар бірінен соң бірі еріп, суға айналады, сондықтан қардың шөгуіне назар аудару.</p> <p>Қимылды ойын: «Таспаны ұстап ал». (дене шынықтыру) Балаларды (белбеуге артынан байланған) таспаны сақтай отырып жүргізушіден қашуға үйрету.</p> <p>Еңбек. Аулада өз беттерімен міндеттерін орындауға үйрету (ыдысына жем шашу). Табиғат мекендеушілеріне деген сүйіспеншілігін арттыру. (еңбек дағдылары)</p> <p>Өз бетімен ойындар. Спорт алаңындағы ойындар. (дене шынықтыру) Қозғалыс белсенділігін, шапшаңдығын дамыту.</p>	<p>Жолдастарымен келісіп алаңда жүгіруге (және орындарына тұруды) үйрету. Қимыл түрлерін өзгертіп отыратын ойындарға қызықтыру.</p> <p>Өз бетімен ойындар. Қар бетіне сурет салу. (сурет салу) Балаларды жерге қардың бетіне сурет салуға тарту, қызығушылықтарын артыру. Өзіндік талабын мадақтау.</p>	<p>(скакалка) қармақты төменнен айналдырады, ал балалар «қармаққа» түсіп қалмау үшін орында тұрып жоғары секіреді. Кімге қармақ тиіп кетсе, сол ойыннан шығады.</p> <p>Еңбек. Аула маңын қоқыстан тазарту. (еңбек дағдылары) Ұжымда еңбектене білуді қалыптастыру, жұмысты жоспарлау, бақылауды іске асыру. Ұқыптылық пен белсенділікке тәрбиелеу.</p> <p>Өз бетімен ойындар: «Қайық станциясы». (дене шынықтыру) Қайықшалар жіберуге ұсыныс жасау. Өз еріктерімен пайда болған ойын тобын мадақтау.</p>	<p>орындауға талаптандыру, мадақтау. (дене шынықтыру)</p>
--	---	---	---	--	--

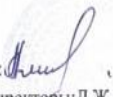
		Алаңда өз бетімен ойынды таңдауға үйрету.			
Серуеннен оралу	Өзіне-өзі қызмет көрсету дағдыларын: өз бетінше киіну мен шешінуді, тісін тазалауды жетілдіру. Киімдерді жинау, ілу, ересектің көмегімен оларды тазалау, құрғату. Бейнелеу әрекетінен соң құтыларды, қылқаламдарды жуу, үстелді сүрту.				
Түскі ас	<p>Гигиеналық дағдылар Мақсат-міндеттер. Мәдени-гигиеналық дағдыларды жетілдіру, тамақтану, жуыну кезінде қарапайым мінез-құлық дағдыларын қалыптастыру. Балаларды сыртқы келбетін бақылауға үйрету; сабынды дұрыс қолдануды, қолды, бетті, құлақты тазалап жууды, жуынғаннан кейін құрғатып сүртуді, орамалды орнына ілуді, тарақты және қол орамалды пайдалануды үйрету. Үстел басында мәдениетті тамақтану дағдыларын қалыптастыру: ас қасық пен шәй қасықты, шанышқыны, майлықты дұрыс қолдану; нанды үгітпеу, тамақты ауызды жауып, шайнау, ауызды толтырып сөйлемей.</p> <p><i>Көркем сөз</i> Микробтар қаскүнем, Көрмесем де білемін. Ішер кезде асты мен, Қолды жуып жүремін. <i>Салт-дәстүр. Наурыз көже</i> Ұлыстың ұлы күні әр үйде пісірілетін жеті дәмнентұратын қасиетті әрі дәстүрлі көже. Бұл көжеден барлық адам ауыз тиюге тиіс және оны әр үй дайындайды. (мәдени-гигиеналық дағдылар, көркем сөз)</p>				
Түскі ұйқы	«Ай мен Күн» ертегіін оқып беріп, балаларды ұйықтату. (көркем әдебиет)				
Біртіндеп ұйқыдан ояту, сауықтыру шаралары	Жалпақтабандықтың алдын алу мақсатында денсаулық жолдарымен жүру. Алған білімдерін бекітіп, мәдени-гигиеналық дағдыларын орындау. «Пойыз» ойын жаттығулары. (дене шынықтыру)				
Балалардың дербес әрекеті (аз қимылды, үстел үсті ойындары,	Сурет салудан ойын-жаттығу "Тұмарша".	Құрастырудан ойын-жаттығу "Үй жиһаздары".	Сөйлеуді дамытудан ойын-жаттығу "Жеті ата тақпағын	Математика негіздерінен ойын-жаттығу	Көркем әдебиеттен ойын-жаттығу "Баланы қырқынан шығару".

<p>бейнелеу іс-әрекеті, кітаптарды қарау және басқалар)</p>	<p>Мақсат-міндеттер: балаларды қағаздың бетіне тұмарша үшбұрышын салып, сұлбасы іші мен сыртын қазақтың белгілі ою элементтерімен безендіру тәртібіне үйрету; "ирек", "мүйіз" ою элементтерінің салу техникасын ұштау; тұмаршаны қосымша бөлшектер, шашақтармен толықтыруға бейімдеу.</p> <p>"Орамал" қимыл-қозғалыс ойыны.</p> <p>Мақсат-міндеттер: балаларды шапшаңдыққа баулу, ойынға деген қызығушылықтарын арттыру. Балалар шеңбер құрып отырады, ал шеңбер бойымен бір бала жүгіреді, қолында орамалы болуы тиіс. Шеңбер бойынша</p>	<p>Мақсат-міндеттер: балаларды құрамында: тақтайша, білеу, текше бар құрылыс материалдар жинағынан үй жиһаздарын құрастыруға үйрету.</p> <p>«Арқан тартыс» дидактикалық ойыны.</p> <p>«Арқан тартыс» ойынының негізгі шарты 2 топтың сынасуы болса, қазақ тілі сабағында 2 топ білім сынасады. Мұны былай жасадым: жуандығы 2 елідей ұзын жіпті тақтаның жоғарғы жағына 2 шегеге іліп, ұштарын теңестіріп қоямын. 2 топтан бір оқушыдан шығып, бір мезгілде мақал-мәтелдерді тоқтамай айтып шығады. Қай топтың оқушысы бұрын шығарса, жіптің ұшын</p>	<p>мәнерлеп оқу".</p> <p>Мақсат-міндеттер: балаларды халықтың дәстүрі, жеті ата туралы тақпақпен таныстыру, "жеті ата шежіресі" ұғымын түсіндіру; туыстық жөнінде түсініктер аясын кеңейту; сөйлеудің монолог және диалог мысалыдарын көрсету.</p> <p>Қоршаған ортамен танысудан ойын-жаттығу</p> <p>"Бәйшешек".</p> <p>Мақсат-міндеттер: балалардың бәйшешек туралы түсініктерін кеңейту; көктемде пайда болатын бәйшешектің ерекшеліктерімен таныстыру; наурыз айындағы көктемгі табиғаттың белгілерін ажыратып, атай білуге үйрету.</p>	<p>"Алдар Көсенің мерекелік сыйлары".</p> <p>Мақсат-міндеттер: балалардың сілтеуіш арқылы қатарда орналасқан геометриялық пішіндерді санап, жиынын асық эквивалентімен және санмен сәйкестеу туралы ұғымдарын жетілдіру.</p> <p>Мүсіндеуден ойын-жаттығу</p> <p>"Ұлттық әшекейлер".</p> <p>Мақсат-міндеттер: қазақтың ұлттық әшекей бұйымдарымен таныстыру; тұзды қамырдан мүсіндеуге және бұйымдарды қосымша бөлшектермен безендіруге, өрнекті қырнауыштың көмегімен бедерлер түсіру арқылы толықтыруға үйрету.</p>	<p>Мақсат-міндеттер: балаларды "Баланы қыркынан шығару" рәсімімен таныстыра отырып, бар ықыластарымен түсініп, тындауға үйрету.</p> <p>Ұлттық ойыны. Сиқырлы таяқ</p> <p>Ойнаушылар қол ұстасып, дөңгелене шеңбер жасап тұрады. Қолында таяғы бар ойын жүргізуші шеңбердің ортасына келеді де, ойынның тәртібін түсіндіреді. Ойнаушыларды бірден бастап түгел нөмірлеп шығады. Ойынның шарты бойынша ойын жүргізуші қолындағы таяғын шеңбердің ортасында тік ұстап тұрады да, бір нөмірді атап, таяқты қоя береді. Аталған нөмір таяқты жерге құлатпай ұстап қалуы керек, ал таяқты ұстай алмай құлатып алса, онда айып тартады, яғни көптің ұйғаруымен ортаға шығып, өнер көрсетеді. Ойынға қатысушылардың бәрі бір-бір реттен міндетті түрде ойнап шығулары керек. Ал одан әрі ойынды жалғастыру-жалғастырмау ойнаушылардың өз еркінде. Ойнаушылардың саны көп болса, ойын қызықты өтеді.</p>
--	---	--	---	---	--

	<p>отырған баланың біріне орамалды артына тастап кетуге тиісті. Бала артына бұрылып қарап, орамалды алып, орамал тастаған баланы қуып жетіп орамалды лақтырып тигізуі керек. Егер тигізе алмаса, ойынды өзі жалғастырады. Орамал тастаған ойыншы қуып келе жатқан баланың орынына отыруы керек. Қуушы бала, орамал тастаушыға орамалды тигізсе, онда ойынды орамал тастаушы бала өзі жалғастырады.</p> <p>(дене шынықтыру)</p>	<p>өзіне қарай тартады. Нәтижесінде арқан қай топқа қарай көп жылжыса сол жеңеді деп есептеледі. Бұл ойынды барлық пәндерге қолдануға болады.</p> <p>(дене шынықтыру)</p>			(дене шынықтыру)
Балалармен жеке жұмыс	<p>"Моншақтарды жинаймыз" дидактикалық ойыны. Мақсат-міндеттер: геометриялық пішіндерді екі қасиеті бойынша (түсі мен</p>	<p>Саусақ жаттығуы. Дөңгеленіп тұрайық, (шеңбер құрайды) Керегені құрайық. (қолдарын жандарына созып бір-бірінің арқаларына қояды) Уықтар боп иіліп,</p>	<p>Жаңылтпаштар жаттау. Арқада алты арқар бар, Қырқада қырық арқар бар. Қырық арқарда ақ арқар бар. Алты арқарда марка</p>	<p>"Наурыз" өленің жаттау. Қарды ерітіп жылғасы, Наурыз келді – жыл басы. Шуақ төкті жарық күн, Мейрамында халықтың.</p>	<p>Артикуляциялық жаттығу "Дәмді тосап". Мақсат-міндеттер: тілдің жалпақ ұшын жоғары көтеріп, тілді кесе (ожау) тәрізді қалыпта ұстауын үйрету. Қысқаша сипаттамасы. Жалпақ тілмен жоғарғы ерінді</p>

	пішіні, көлемі мен пішіні, көлемі мен пішіні) топтастыру біліктіліктерін қалыптастыру, пішіндердің кезектесуіндегі қарапайым заңдылықтарды көру. (математика негіздері)	(қолдарын жоғары созып, сәл иіледі) Киіз үйді құрайық (қолдарына жанына созып, шеңбер бойымен айналады) (сөйлеуді дамыту)	арқар бар. (сөйлеуді дамыту және көркем әдебиет)	Бата беріп атамыз, Бата беріп апамыз, Тәтті болып жасалған, Наурыз дәмін татамыз. Б.Жақып (сөйлеуді дамыту және көркем әдебиет)	жалап, ауыз қуысына кіргізу. Әдістемелік нұсқау. 1. Жаттығуды орындаған кезде тек тіл жұмыс істеуін, иектің қимылдамауын қадағалау керек. 2. Тіл жалпақ болып бүйірлері ауыз бұрыштарына тиіп тұруы керек. 3. Тіл оңға және солға емес, тек төмен және жоғары қозғалу керек. 4. Егер бала жаттығуды жасай алмай жатса, «пя-пя-пя» жаттығуына оралу қажет. Бала тілін жалпақ қалпына келтірген соң шпательмен тілді жоғары еріннің үстіне қайыру керек. (сөйлеуді дамыту және көркем әдебиет)
Серуенге дайындық	Мақсат-міндеттері: - киімді дұрыс бүктеп салуға, ілуге, аяқ-киімді түзу қоюға машықтандыру; - өз бетінше жылдам және дұрыс ретпен киіне (шешіне) білуді дағдыландыру; - шкафқа ілінген, қойылған бас киім, киім, аяқ-киім сияқты заттарды өз орындарын біліп, тәртіпті сақтауды ұстануға тәрбиелеу; - ауа райына сай киінгенін қадағалай білуге, киімді, аяқ-киімді таза ұстауға баулу; - көмек көрсете білуге, алғыс айтуға тәрбиелеу. (дербес әрекет)				
Серуен	Түскі серуендегі бақылауды жалғастыру. (қоршаған ортамен танысу, сөйлеуді дамыту, көркем әдебиет)				
Серуеннен оралу	Өзіне-өзі қызмет көрсету дағдыларын: өз бетінше киіну мен шешінуді, тісін тазалауды жетілдіру. Киімдерді жинау, ілу, ересектің көмегімен оларды тазалау, құрғату. Бейнелеу әрекетінен соң құтыларды, қылқаламдарды жуу, үстелді сүрту.				
Кешкі ас	Гигиеналық дағдылар Мақсат-міндеттер. Мәдени-гигиеналық дағдыларды жетілдіру, тамақтану, жуыну кезінде қарапайым мінез-құлық дағдыларын				

	<p>қалыптастыру. Балаларды сыртқы келбетін бақылауға үйрету; сабынды дұрыс қолдануды, қолды, бетті, құлақты тазалап жууды, жуынғаннан кейін құрғатып сүртуді, орамалды орнына ілуді, тарақты және қол орамалды пайдалануды үйрету.</p> <p>Үстел басында мәдениетті тамақтану дағдыларын қалыптастыру: ас қасық пен шәй қасықты, шанышқыны, майлықты дұрыс қолдану; нанды үгітпеу, тамақты ауызды жауып, шайнау, ауызды толтырып сөйлемей.</p> <p><i>Көркем сөз</i> Микробтар қаскүнем, Көрмесем де білемін. Ішер кезде асты мен, Қолды жуып жүремін.</p> <p><i>Салт-дәстүр. Наурыз көже</i> Ұлыстың ұлы күні әр үйде пісірілетін жеті дәмнентұратын қасиетті әрі дәстүрлі көже. Бұл көжеден барлық адам ауыз тиюге тиіс және оны әр үй дайындайды.</p> <p>(мәдени-гигиеналық дағдылар, көркем сөз)</p>				
<p>Балалардың дербес әрекеті (аз қимылды, үстел үсті ойындары, бейнелеу іс-әрекеті, кітаптарды қарау және басқалар)</p>	<p>Кітап бұрышында: өткен тақырыптар бойынша суреттерді қарау, сипаттау; ертегілерді есте жаңғырту, кейіпкерлердің сөздерін қайталау. (қарым-қатынас іс-әрекеті)</p> <p>Мақсат-міндеттер. Диалогтік сөйлеуді жетілдіру: әңгімеге қатысуға баулу, диалогке қатысушы үшін түсінікті сұрақтар қоюға және қойылған сұрақтарға дұрыс, толық жауап беруге баулу. Балаларды әңгіме айтуға үйрету: затты, суретті өз бетінше қарап, сипаттауға үйрету. Балаларды әңгіме айтуға үйрету: затты, суретті өз бетінше қарап, сипаттауға, түрлі балалар әрекеттерінде бейнелеген суреттері, бұйымдары бойынша әңгімелер құрастыруға, шығармалардың, ертегілердің қызықты үзінділерін қайталап айтуға, бейтаныс заттар, құбылыстар, оқиғалар туралы ақпаратты талқылауға баулу. Қысқа тақпақтар мен санамақтар, жаңылтпаштарды жатқа айтуды үйрету. Таныс ертегілер мен шағын шығармалардың мазмұны бойынша сұрақтарға жауап беруді және мазмұнын өз бетінше қайталап айтуды үйрету. Сюжетті эмоционалды қабылдауды, кейіпкерлерге жанашырлық танытуды үйрету. Әдеби шығарма кейіпкерлерінің дауыс ырғағы мен мәнерлігін оларға еліктеп, жеткізуді үйрету</p>				
<p>Балалардың үйге қайтуы (ата-аналарға кеңес)</p>	<p>Психолог кеңесі: «Бала тілін дамыту».</p>	<p>Әрбір баланың тәрбиесі жайында сөйлесу.</p>	<p>Мектепке дейінгі баланың жан-жақты дамуындағы театрлық іс-әрекет.</p>	<p>«Әкем, анам және мен – біз тату отбасымыз» жоба.</p>	<p>Ата-аналар үшін ашық есік күнін ұйымдастыру.</p>

Бекітемін: 
Мектеп директоры: Л.Ж.Аманғалиева

ТӘРБИЕЛЕУ-БІЛІМ БЕРУ ПРОЦЕСІНІҢ ЦИКЛОГРАММАСЫ

Білім беру ұйымы : шағын орталық

Топ: ересек

Балалардың жасы: 4 жастан

Жоспардың құрылу кезеңі: 18.03 - 22.03.2024ж.

Апта күндері	Дүйсенбі	Сейсенбі	Сәрсенбі	Бейсенбі	Жұма
Күн тәртібі					
Балаларды қабылдау	Таңғы сүзгі: балалардың терісін, дене қызуын, сыртқы келбетін тексеру. Балаларды жақсы көңіл күймен қарсы алу және оларға қолайлы жағдай жасау. Баланың көңіл күйін, оның жеке пікірін, қызығушылығын анықтау. (сөйлеуді дамыту)				
Ата-аналармен немесе баланың басқа заңды өкілдерімен кеңес, әңгімелесу	Кеңес. "Саусақ жаттығулары". Қолдың ұсақ моторикасын дамытудың маңыздылығын түсіндіру.				
Балалардың дербес әрекеті (аз қимылды, үстел үсті ойындары, бейнелеу іс-әрекеті, кітаптарды қарау және басқалар)	"Ойыншықтардағы тәртіп". Мақсат-міндеттер: жұмыс басталар алдында балаларға жұмыс алжапқышын киюдi үйрету; ойыншықтарды тәртіпте ұстау: жуу, кептіру, сұрту және орнына қою. Еңбекқорлықты,	"Кір сүлгілерді ауыстыру". Мақсат-міндеттер: еңбекке деген тұрақты қызығушылықты сақтау, тапсырманы мұқият орындауға ұмтылу. Сүлгіні жеке ұяшыққа іліп қоюды үйрету.	"Ойыншықтардағы тәртіп". Мақсат-міндеттер: жұмыс басталар алдында балаларға жұмыс алжапқышын киюдi үйрету; ойыншықтарды тәртіпте ұстау: жуу, кептіру, сұрту және		

	<p>тәртіпсіздікті көре білуді дамыту; сумен жұмыс кезінде ұқыптылықты дамыту. Өз еңбегі мен басқа адамдардың еңбегін құрметтеуге тәрбиелеу. (еңбек дағдылары)</p>	<p>(еңбек дағдылары)</p>	<p>орнына қою. Еңбекқорлықты, тәртіпсіздікті көре білуді дамыту; сумен жұмыс кезінде ұқыптылықты дамыту. Өз еңбегі мен басқа адамдардың еңбегін құрметтеуге тәрбиелеу. (еңбек дағдылары)</p>		
	<p>ҚР. Гимнін орындайды. Міндеттер. Балаларды патриоттық тәрбиені қалыптастырады. (музыка)</p> <p>«Менің көңіл-күйім» Ойынның мақсаты: мейрімділікке, жақын адамның көңіл-күйін көре білуге тәрбиелеу . Балалар кезек-кезек жылдың қай мезгілі, табиғат құбылысы, ауа-райы олардың бүгінгі көңіл-күйіне ұқсас екенін айтады. Салыстыруды тәрбиеші бастауы тиіс: «Менің</p>	<p>"Киіз басу" рөлдік ойыны. Мақсат-міндеттер: балаларға киізді басу әрекеттеріне машықтандыру; ересектердің еңбегіне деген қызығушылықты арттыру; ептілікке, шыдамдылыққа тәрбиелеу. Құралдары: киізге ұқсас көрпелер, таяқтар, жіптер. Киіз басып аяқпен, Дөңгелентіп аламыз. Сабалаймыз таяқпен, Білектейміз, жаямыз. Г. Кужагулова.</p>	<p>Дидактикалық ойын. "Ғажайып музыкалық аспаптар". Мақсат-міндеттер: балаларды тыңдау, ән салу қабілетін дамыту. Өнерге баулу. Ойын барысы. Балаларға түрлі аспаптардың әуенін қосып, қай аспаптың дыбысы екенін анықтауға үйрету.</p>		

	<p>көңіл-күйім көгілдір аспандағы ақ ұлпа бұлттарға ұқсайды, сенің көңіл-күйің қандай?» деп, балаларды ойынға тартады. Ойынның соңында тәрбиеші қорытындылайды – бүгін топтың көңіл-күйі қандай: көңілсіз, көңілді, күлкілі, ызалы екенін айтады. Қолайсыз ауа-райы, суық, жаңбыр, түнерген аспан сияқты агрессивті элементтер эмоционалды күйзелісті көрсететінін түсіндіру керек.</p>	<p>(сөйлеуді дамыту, дене шынықтыру)</p> <p>Шағын кітапхана «Кітаптар әлемі» Мақсат-міндеттер: Балалардың кітапқа деген қызығушылын арттыра отырып, ұқыпты ұстауға үйретеді.</p> <p>(сөйлеуді дамыту, көркем әдебиет, қазақ тілі)</p>			
<p>Ертеңгілік жаттығу</p>	<p>Жалпы дамыту жаттығулары (кішкентай доптармен)</p> <p>1. Бастапқы қалып: аяқ алшақ, дене тік, қолдағы доптар төменде</p> <p>1.1 - балалар доптарымен қолдарын жоғары көтеріп, оң жаққа бұрылады;</p> <p>1.2 - бастапқы қалыпқа келу.</p> <p>1.3 - балалар доптарымен сол жаққа бұрылады;</p> <p>1.2 - бастапқы қалыпқа келу (жаттығу 5 рет қайталанады).</p> <p>2. Бастапқы қалып: аяқ алшақ, дене тік, қол төменде</p> <p>2.1 - аяқтың ұшына тұрып, қолдарын жоғары көтеріп, доптарын сермейді;</p> <p>2.2 - бастапқы қалыпқа келу (жаттығу 5 рет қайталанады).</p> <p>(дене шынықтыру)</p>				
<p>Таңғы ас</p>	<p>Гигиеналық дағдылар</p> <p>Мақсат-міндеттер. Мәдени-гигиеналық дағдыларды жетілдіру, тамақтану, жуыну кезінде қарапайым мінез-құлық дағдыларын</p>				

	<p>қалыптастыру. Балаларды сыртқы келбетін бақылауға үйрету; сабынды дұрыс қолдануды, қолды, бетті, құлақты тазалап жууды, жуынғаннан кейін құрғатып сүртуді, орамалды орнына ілуді, тарақты және қол орамалды пайдалануды үйрету.</p> <p>Үстел басында мәдениетті тамақтану дағдыларын қалыптастыру: ас қасық пен шәй қасықты, шанышқыны, майлықты дұрыс қолдану; нанды үгітпеу, тамақты ауызды жауып, шайнау, ауызды толтырып сөйлемеу.</p> <p><i>Көркем сөз</i></p> <p>Ас ішудің мәдениетін Сен есіңнен шығарма. Арқанды түзу ұста, Жан-жағына қарама. Асыңды ішіп, болған соң, "Рақмет" айт аспазға. (мәдени-гигиеналық дағдылар)</p>				
<p>Ұйымдастырылған іс-әрекетке дайындық</p>	<p>Шаттық шеңбер Балаларға жағымды эмоциялық ахуалды ұйымдастыру үшін бәсеңдеу дыбыста салмақты әуенжазбасын қосуға болады. Неткен сұлу көктем шақ! Көгалда өскен бақбақ. Сары түс мұнда көп екен, Күннің көзі – нұр көктем. (сөйлеуді дамыту)</p>	<p>Шаттық шеңбері Мақсат-міндеттер. Балаларға эмоционалды жағымды көңіл-күй мен ұйымдастырылған іс-әрекетіне мотивациялық дайындықты қалыптастыру, балаларға бір-бірімен сәлемдесуге мүмкіндік беру, ұжымда достыққа тәрбиелеу. Дала гүлге оранады, Түрлі түске боянады, Нұрлы көктем келген кезде</p>	<p>"Өнер көзі - халықта" тақырыбында әңгімелесу. (сөйлеуді дамыту және көркем әдебиет, қоршаған ортамен танысу)</p>		

		Табиғат та оянады. (сөйлеуді дамыту)			
Мектепке дейінгі ұйым кестесі бойынша ұйымдастырылған іс-әрекет	Көктемгі демалыс. (сюжетті ойындар, үстел үсті ойындар, театр қойылымдары, басқатырғыш, логикалық ойындар, қыс қызығына байланысты суреттер бояу)	Көктемгі демалыс. (сюжетті ойындар, үстел үсті ойындар, театр қойылымдары, басқатырғыш, логикалық ойындар, қыс қызығына байланысты суреттер бояу)	Көктемгі демалыс. (сюжетті ойындар, үстел үсті ойындар, театр қойылымдары, басқатырғыш, логикалық ойындар, қыс қызығына байланысты суреттер бояу)		
Серуенге дайындық	Балаларды өз киімдерін тануға, атауға, өз шкафын таңбалауыш арқылы табуға үйрету.				
Серуен	Көктемде қайың ағаштарын бақылау. (қоршаған ортамен танысу, сөйлеуді дамыту) Мақсат-міндеттер: ағаштардың көктемде тіршілік ету ерекшеліктері туралы білімдерін қалыптастыру; өсімдіктерге деген құрмет сезімін тәрбиелеу. Ересек адамдармен орындалатын қарапайым еңбек тапсырмалары: "Табиғаттың жас көмекшілері" операциясы.	Қоғамдық өмір құбылыстарын бақылау: "Жүретін бөлік". (қоршаған ортамен танысу, сөйлеуді дамыту) Мақсат-міндеттер: балалардың байқағыштығын, ойлау қабілеттерін дамыту. Шығармашылық тапсырмалар: "Кел, ойнайық, балақай!" Мақсат-міндеттер: пантомимикалық дағдыларды дамыту,	Бұтақтардың бүршіктенуін бақылау. (қоршаған ортамен танысу, сөйлеуді дамыту және көркем әдебиет) Тақпақ. Көк орманда көп ағаш, Өскен жақсы аралас. Ең әдемі менінше, Құс ұясы бар ағаш. Бақылау. Балалармен бүршіктерді бақылау. Балаларға ісініп бүр жарып тұрған бүрден жапырақтар шығып		


	<p>(еңбек дағдылары) Мақсат-міндеттер: байқау қабілетін дамыту, тіршілік иелеріне қолайлы жағдай жасауға ұмтылу, табиғаттағы мінез-құлық ережелерін сақтау.</p> <p>Қимыл-қозғалыс ойындары: "Айна", "Күн мен түн". (дене шынықтыру) Мақсат-міндеттер: қимылдардың көркемдігі мен мәнерлілігін дамыту.</p> <p>Өзіндік еркін ойын әрекеттері, қозғалыстарды дамыту: "Дорба". (дене шынықтыру) Мақсат-міндеттер: екі аяқпен секіру іскерліктерін жетілдіру.</p>	<p>эмоционалды көңіл-күйлерін көтеруге ықпал ету.</p> <p>Қимыл-қозғалыс ойындары: "Жоғары". (дене шынықтыру) Мақсат-міндеттер: физикалық қасиеттерін, ептілігін, бұлшық ет, тыныс алу қимылдарын дамыту.</p> <p>Өзіндік еркін ойын әрекеттері, қозғалыстарды дамыту: "Қуып жет". (дене шынықтыру) Мақсат-міндеттер: жүгіру жылдамдығын, төзімділікті дамыту.</p>	<p>келе жатқанын көрсету. Күн жылынғанда ағаштардың бүршіктері ісінеді, содан жапырақтар пайда болатынын түсіндіру</p> <p>Тәжірибе. Құмырадағы бұтақ жылы жерде тез бүршік жарады.</p> <p>Қимылды ойын. «Лақтырып қағып ал». (дене шынықтыру) Ептілікті, шапшаңдықты, тапқырлықты талап ету.</p> <p>Еңбек. Балалар үлкендермен бірге көшет отырғызады.</p> <p>(еңбек дағдылары) Өз бетімен ойындар. Жақсы көретін ойыншықтармен ойнау. Ойнау барысында бір-бірімен татулықта, бірлікте болуға тәрбиелеу.</p> <p>(дене шынықтыру)</p>		
Серуеннен оралу	Өзіне-өзі қызмет көрсету дағдыларын: өз бетінше киіну мен шешінуді, тісін тазалауды жетілдіру. Киімдерді жинау, ілу, ересектің				

	көмегімен оларды тазалау, құрғату. Бейнелеу әрекетінен соң құтыларды, қылқаламдарды жуу, үстелді сүрту.				
Түскі ас	<p>Гигиеналық дағдылар Мақсат-міндеттер. Мәдени-гигиеналық дағдыларды жетілдіру, тамақтану, жуыну кезінде қарапайым мінез-құлық дағдыларын қалыптастыру. Балаларды сыртқы келбетін бақылауға үйрету; сабынды дұрыс қолдануды, қолды, бетті, құлақты тазалап жууды, жуынғаннан кейін құрғатып сүртуді, орамалды орнына ілуді, тарақты және қол орамалды пайдалануды үйрету. Үстел басында мәдениетті тамақтану дағдыларын қалыптастыру: ас қасық пен шәй қасықты, шанышқыны, майлықты дұрыс қолдану; нанды үгітпеу, тамақты ауызды жауып, шайнау, ауызды толтырып сөйлемеу.</p> <p><i>Көркем сөз</i> Ас ішудің мәдениетін Сен есіңнен шығарма. Арқанды түзу ұста, Жан-жағына қарама. Асыңды ішіп, болған соң, "Рақмет" айт аспазға. (мәдени-гигиеналық дағдылар)</p>				
Түскі ұйқы	«Оқтауы бар түлкі» ертегісін оқып беріп, балаларды ұйықтату. (көркем әдебиет)				
Біртіндеп ұйқыдан ояту, сауықтыру шаралары	"Ұйқыдан тұрғаннан кейін, төсекте жатып бірден жаттығу жасау; төсектерінен тұрып, көрпелерін кері лақтырмай жатып жатқан күйінде балалар жалпы дамыту жаттығуларының аз мөлшерін орындайды; 2-3 минут төсекте жатқан гимнастика балалардың ұйқыдан ояну күйіне біртіндеп ауысуына бағытталған. Оянған балалармен өткізген дұрыс, қалғандары оянған кезде қосылады. Жалпақтабандықтың алдын алу мақсатында денсаулық жолдарымен жүру." (дене шынықтыру)				
Балалардың дербес әрекеті (аз қимылды, үстел үсті ойындары, бейнелеу іс-әрекеті, кітаптарды қарау және басқалар)	<p>"Көркем әдебиет шығармаларын оқу. Мақсат-міндеттер: балаларда мәтіннің сөздері мен дыбыстық тіркестерін қайталауға деген ұмтылыстарын қалыптастыру. Балаларда көркем әдебиетке қызығушылықтарын ояту.</p>	<p>Дидактикалық ойын: «Құлыпты аш» Мақсат-міндеттер: логикалық ойлай алады, геометриялық пішіндерді түрі және түсі бойынша ажырата алады. (сөйлеуді дамыту, математика негіздері)</p>	<p>Сөйлеуді дамытудан ойын-жаттығу "Дастарханды жаяйық дидактикалық ойыны". Мақсат-міндеттер: балалардың қонақты қарсы алу, дастарханды жаю дәстүрі туралы ұғымдарын жетілдеру,</p>		

	<p>(көркем әдебиет)</p> <p>Ұлттық ойын. Түйілген орамал</p> <p>Ойын жүргізуші ойынды өзі бастайды. Ең алдымен балаларды айналасына жинап алады да «1, 2, 3» - деп дауыстайды. Осы кезде балалар жан-жаққа бытырай қашады. Ал ойын жүргізушісі қолында түйілген орамалы бар баланы қуалайды. Ол орамалды басқа біреуге лақтырады, қағып алған бала қаша жөнеледі. Осылайша ойын жүргізіледі, түйулі орамалды алғанша қуалай береді. Ұсталған ойыншы көпшілік ұйғарымымен ортада тұрып өнер көрсетеді. Одан кейін ойын жүргізуші ауыстырылады. Ойын ойнап болған соң балалар шеңбер жасап тұрады.</p> <p>(дене шынықтыру)</p>	<p>"Аңшылар мен қояндар" қимыл-қозғалыс ойыны.</p> <p>Мақсат-міндеттер: балаларды ойын шартын бұзбай ойнауға дағдыландыру; мергендікке, дәлдікке, шапшаңдыққа, жылдамдыққа, қимылдардың үйлестіре білуге бейімдеу; ұйымшылдыққа тәрбиелеу.</p> <p>Балалар тобынан арасынан бір-екі бала "аңшы" болып (өз қалауларымен немесе санамақ арқылы) тағайындалады. Қалған балалар - "қояндарды" сомдайды.</p> <p>Педагог ойынды бастайды: "Аңшылар жүр орманда, "Не бар?" - деп шалғында. "Аңшылар", қолдарына бір доптан алып, алаңды аралап, "қояндарды" іздеген сияқты болып жүреді, содан соң жасырын жерлерге барып тұрады да алаңды бақылайды. "Қояндар" өз "іздерінен" шығып, алаңда ойнап, секіріп, жүгіріп жүреді.</p> <p>Педагог: "Қояндар шықты шалғынға, Секіреді қуана. Бір-біріне сәлем береді, Тәтті шөппен қоректенеді. "Қояндар, қашыңдар!" - деген сөздерден кейін "аңшылар" жасырыннан ытқып шығып,</p>	<p>кеңейту; наурыз көженінің азықтық құрамымен таныстыру, дәстүрлі ұлттық тағам атауларын, олардың жасалу негіздері жөнінде білімдерін тиянақтау.</p> <p>Ұлттық ойын. Ақсүйек</p> <p>Ең алдымен, ойнаушылар өзара келісіп, жеңген топ үшін жүлде тағайындайды да, екі топқа бөлінеді. Топ басқарушылар ақсүйекті қайсысының лақтыратынын шешіп алу үшін кезектесіп таяқ ұстайды, таяқтың басына кімнің қолы бұрын шықса, сол ақсүйекті құлашы жеткенше лақтырады. Ақсүйек жерге түскеннен кейін ғана ойыншылар іздеуге шығады. Көмбеде топ басқарушылардан басқа ешкім қалмайды. Ақсүйекті тапқан ойыншы ешкімге білдірмей, көмбеге қашуға әрекет жасайды да, ал қарсыластары біліп қалса, қолма-қол тартып алуғатырысады. Сондықтан ақсүйекті алдымен тауып</p>		
--	--	--	---	--	--

		<p>"қояндарды" көздеп, допты аяқтарына тигізуге тырысады. "Қояндар" бір-біріне соғылмай, жылдам өз орындарына доптан қашуға тырысады. Ойынның соңында "аңшылар" қанша "қоянды" ұстап алғандарын санап, баға беруге болады.</p> <p>Педагог ойын барысындағы қауіпсіздікті қадағалайды.</p> <p>(дене шынықтыру)</p>	<p>алған топтың ойыншылары біріне-бірі лақтырып, көмбеге қай топтың адамы бұрын жеткізсе, сол топ жеңіске жетіп, жүлдегер атанады. Келесі жолы ақсүйекті екінші топ лақтырады, сөйтіп ойын жалғаса береді.</p> <p>(дене шынықтыру)</p>		
Балалармен жеке жұмыс	<p>Бояу беттеріндегі суреттерді бояу.</p> <p>Мақсат-міндеттер. Балалардың қуанышты эмоцияларын ояту.</p> <p>(сурет салу)</p>	<p>"Көңілді сан" ойын жаттығуы.</p> <p>Мақсат-міндеттер: тура және кері санауды дамыту, кезкелген ұсынылған цифрден санай бастауды меңгерту.</p> <p>(математика негіздері)</p>			
Серуенге дайындық	<p>Мақсат-міндеттер:</p> <ul style="list-style-type: none"> - киімді дұрыс бүктеп салуға, ілуге, аяқ-киімді түзу қоюға машықтандыру; - өз бетінше жылдам және дұрыс ретпен киіне (шешіне) білуді дағдыландыру; - шкафқа ілінген, қойылған бас киім, киім, аяқ-киім сияқты заттарды өз орындарын біліп, тәртіпті сақтауды ұстануға тәрбиелеу; - ауа райына сай киінгенін қадағалай білуге, киімді, аяқ-киімді таза ұстауға баулу; - көмек көрсете білуге, алғыс айтуға тәрбиелеу. <p>(дербес әрекет)</p>				
Серуен	Түскі серуендегі бақылауды жалғастыру. (қоршаған ортамен танысу, сөйлеуді дамыту, көркем әдебиет)				
Серуеннен оралу	Өзіне-өзі қызмет көрсету дағдыларын: өз бетінше киіну мен шешінуді, тісін тазалауды жетілдіру. Киімдерді жинау, ілу, ересектің көмегімен оларды тазалау, құрғату. Бейнелеу әрекетінен соң құтыларды, қылқаламдарды жуу, үстелді сүрту.				
Кешкі ас	<p>Гигиеналық дағдылар</p> <p>Мақсат-міндеттер. Мәдени-гигиеналық дағдыларды жетілдіру, тамақтану, жуыну кезінде қарапайым мінез-құлық дағдыларын қалыптастыру. Балаларды сыртқы келбетін бақылауға үйрету; сабынды дұрыс қолдануды, қолды, бетті, құлақты тазалап жууды,</p>				

	<p>жуынғаннан кейін құрғатып сүртуді, орамалды орнына ілуді, тарақты және қол орамалды пайдалануды үйрету. Үстел басында мәдениетті тамақтану дағдыларын қалыптастыру: ас қасық пен шәй қасықты, шанышқыны, майлықты дұрыс қолдану; нанды үгітпеу, тамақты ауызды жауып, шайнау, ауызды толтырып сөйлемей.</p> <p><i>Көркем сөз</i> Ас ішудің мәдениетін Сен есіңнен шығарма. Арқанды тұзу ұста, Жан-жағына қарама. Асыңды ішіп, болған соң, "Рақмет" айт аспазға. (мәдени-гигиеналық дағдылар)</p>				
<p>Балалардың дербес әрекеті (аз қимылды, үстел үсті ойындары, бейнелеу іс-әрекеті, кітаптарды қарау және басқалар)</p>	<p>Кітап бұрышында: өткен тақырыптар бойынша суреттерді қарау, сипаттау; ертегілерді есте жаңғырту, кейіпкерлердің сөздерін қайталау. (қарым-қатынас іс-әрекеті) Мақсат-міндеттер. Диалогтік сөйлеуді жетілдіру: әңгімеге қатысуға баулу, диалогке қатысушы үшін түсінікті сұрақтар қоюға және қойылған сұрақтарға дұрыс, толық жауап беруге баулу. Балаларды әңгіме айтуға үйрету: затты, суретті өз бетінше қарап, сипаттауға үйрету. Балаларды әңгіме айтуға үйрету: затты, суретті өз бетінше қарап, сипаттауға, түрлі балалар әрекеттерінде бейнелеген суреттері, бұйымдары бойынша әңгімелер құрастыруға, шығармалардың, ертегілердің қызықты үзінділерін қайталап айтуға, бейтаныс заттар, құбылыстар, оқиғалар туралы ақпаратты талқылауға баулу. Қысқа тақпақтар мен санамақтар, жаңылтпаштарды жатқа айтуды үйрету. Таныс ертегілер мен шағын шығармалардың мазмұны бойынша сұрақтарға жауап беруді және мазмұнын өз бетінше қайталап айтуды үйрету. Сюжетті эмоционалды қабылдауды, кейіпкерлерге жанашырлық танытуды үйрету. Әдеби шығарма кейіпкерлерінің дауыс ырғағы мен мәнерлігін оларға еліктеп, жеткізуді үйрету. Шешендікке, сөз өнеріне баулу, халық ауыз әдебиеті шығармаларымен таныстыру, санамақ, жаңылтпаш айту, жұмбақ шешу, айтыс өнеріне баулу. Бұрыннан таныс немесе бейтаныс ертегілер мен шағын көркем шығармалардың мазмұнын иллюстрациялар бойынша қайталап айтуға, өз бетінше ретімен қайталап айтуға, өзінің тәжірибесіне сүйеніп, суреттер бойынша әңгіме құрастыруға, ойыншықтар мен заттарды 4-5 сөйлеммен сипаттауға, берілген сурет бойынша оған дейінгі және одан кейінгі оқиғаны ойлап табуға баулу.</p>				
<p>Балалардың үйге қайтуы (ата-аналарға кеңес)</p>	<p>«Балабақша, мен және отбасы – денсаулық формуласы» спорт ойынына ата-аналар тізімін дайындау.</p>	<p>Жоба қорытындысын шығарып, ата-аналарға нәтижесін хабарлау.</p>	<p>«Балабақша, мен және отбасы – денсаулық формуласы» спорт ойынына ата-аналар тізімін дайындау.</p>		



Бекітемін:
 Мектеп директоры: Л.Ж.Аманғалиева

ТӘРБИЕЛЕУ-БІЛІМ БЕРУ ПРОЦЕСІНІҢ ЦИКЛОГРАММАСЫ

Білім беру ұйымы шағын орталық,

Топ: ересек

Балалардың жасы: 4 жастан

Жоспардың құрылу кезеңі: 25.03 - 29.03.2024ж.

Апта күндері	Дүйсенбі	Сейсенбі	Сәрсенбі	Бейсенбі	Жұма
Күн тәртібі					
Балаларды қабылдау	Таңғы сүзгі: балалардың терісін, дене қызуын, сыртқы келбетін тексеру. Балаларды жақсы көңіл күймен қарсы алу және оларға қолайлы жағдай жасау. Баланың көңіл күйін, оның жеке пікірін, қызығушылығын анықтау. (сөйлеуді дамыту)				
Ата-аналармен немесе баланың басқа заңды өкілдерімен кеңес, әңгімелесу	Баланың қабілеті жайлы әңгімелесу.				
Балалардың дербес әрекеті (аз қимылды, үстел үсті ойындары, бейнелеу іс-әрекеті, кітаптарды қарау және басқалар)		"Жабық өсімдіктерді бүріккіш пистолеттен сумен бүрку". Мақсат-міндеттер: жаңа еңбек дағдыларын үйрету; балалардың жапырақтарға ылғал қажет деген түсінігін бекіту; өсімдіктерге	"Төсектерді төсеуде күтушіге көмек көрсету" Мақсат-міндеттер: балаларды өз төсек-орындарын ажыратуға үйрету; ересектерге қол жетімді көмек көрсетуге деген ынтаны тәрбиелеу;	"Ойыншықтардағы тәртіп". Мақсат-міндеттер: жұмыс басталар алдында балаларға жұмыс алжапқышын киюді үйрету; ойыншықтарды тәртіпте ұстау: жуу, кептіру, сүрту және	"Біз топ бөлмесінде және жатын бөлмеде терезе төсеніштерін дымқыл шүберекпен сүртеміз". Мақсат-міндеттер: балаларды сумен жұмыс кезінде келесі ережелерді сақтауға үйрету: жеңдерді орап, шүберекті сулаңыз және құрғатып сығыңыз, ластанған кезде оны сумен шайыңыз. (еңбек дағдылары)

		<p>ұқыпты қарауды тәрбиелеу. Балаларды суару қажеттілігін өз бетінше анықтауға үйрету (топырақтың түсі мен күйіне, өсімдіктің пайда болуына байланысты), суару техникасын еске түсіру. (еңбек дағдылары)</p>	<p>жұмысқа деген ұмтылысты, тапсырылған іс үшін жауапкершілік сезімін тәрбиелеу. (еңбек дағдылары)</p>	<p>орнына қою. Еңбекқорлықты, тәртіпсіздікті көре білуді дамыту; сумен жұмыс кезінде ұқыптылықты дамыту. Өз еңбегі мен басқа адамдардың еңбегін құрметтеуге тәрбиелеу. (еңбек дағдылары)</p>	
		<p>ҚР. Гимнін орындайды. Міндеттер. Балаларды патриоттық тәрбиені қалыптастырады. (музыка)</p> <p>Көркем әдебиеттен ойын-жаттығу "Өнер алды - қызыл тіл". Мақсат-міндеттер: балаларды жаңылтпаштармен таныстыра отырып, бар ықыластарымен түсініп, тыңдауға үйрету.</p>	<p>"Қазақ ою-өрнектерінің орнын тап" дидактикалық ойыны. Мақсат-міндеттер. Балаларға қазақтың ою-өрнектерін ажыратып, кез келген кескіннің (тақия, етік, ыдыс, белдік, кілемше) бетіне дұрыс таңдап, орналастырып, безендіруге ынталандыру; қолдың ұсақ моторикасын, ойлау қабілетін дамыту, қазақ ұлттық қолөнеріне</p>	<p>Үстел үсті ойыны. "Дойбы". Мақсат-міндеттер: балалардың ойлау қабілетін, зейінін дамытады. Зеректікке баулиды. Ойынның мақсаты. Қарсыласының тастарын түгел жою немесе жүріс жолдарын бөгеп тастау. (танымдық дағдылар)</p>	<p>Жапсырудан ойын-жаттығу "Оюлы текемет". Мақсат-міндеттер: балаларды дайын тіктөртбұрыш, қошқар мүйіз дайындамасын қағаз бетіне оюлы текемет бейнесін құрастырып, желімнің көмегімен текеметтің сол жағына, ортасына және оң жағына оюды жапсыруға үйрету.</p>

			<p>қызығушылықты арттыру. Шарты. Педагог балалардың әрқайсына тақия, етік, ыдыс, белдік, кілемше кескінін және түрлі оюлардың үлестірмелі жинақтарын табақшаларға салып ұсынады. (қоршаған ортамен танысу)</p> <p>Сурет салудан ойын-жаттығу "Кебежені безендіру". Мақсат-міндеттер: балаларды кебеже сұлбасын қазақтың оюларының элементтерімен безендіруге үйрету; тік төртбұрышты ортасына "тышқан ізін", бұрыштарына "балтаны", шеттеріне "ботакөзді" салу және орналастыру техникасын</p>		
--	--	--	--	--	--

			қалыптастыру.		
Ертеңгілік жаттығу	<p>Жалпы дамыту жаттығулары (секіртпемен)</p> <p>1. Бастапқы қалып: дене тік, аяқ алшақ, секіртпені екі бүктеп төменде ұстау. 1 - оң аяқты ұшына қойып, секіртпені жоғары көтеру; 2 - бастапқы қалыпқа келу. Жаттығуды сол аяқпен қайталау. Жаттығу 6 рет қайталанады.</p> <p>2. Бастапқы қалып: дене тік, аяқ алшақ, секіртпені төменде ұстау. 1 - секіртпені жоғары ұстау; 2 - оңға бұрылу; 3 - тіктелу; 4 - бастапқы қалыпқа келу. Осы жаттығуды сол жаққа қайталау. Жаттығу 6 рет қайталанады.</p> <p>3. Бастапқы қалып: аяқты алшақ ұстап, отыру, секіртпені жоғары ұстау. 1-2 - еңкейіп, секіртпені аяқтың ұшына қою; 3 - 4 - бастапқы қалыпқа келу. Жаттығу 6-7 рет қайталанады.</p> <p>(дене шынықтыру)</p>				
Таңғы ас	<p>Гигиеналық дағдылар</p> <p>Мақсат-міндеттер. Мәдени-гигиеналық дағдыларды жетілдіру, тамақтану, жуыну кезінде қарапайым мінез-құлық дағдыларын қалыптастыру. Балаларды сыртқы келбетін бақылауға үйрету; сабынды дұрыс қолдануды, қолды, бетті, құлақты тазалап жууды, жуынғаннан кейін құрғатып сүртуді, орамалды орнына ілуді, тарақты және қол орамалды пайдалануды үйрету.</p> <p>Үстел басында мәдениетті тамақтану дағдыларын қалыптастыру: ас қасық пен шәй қасықты, шанышқыны, майлықты дұрыс қолдану; нанды үгітпеу, тамақты ауызды жауып, шайнау, ауызды толтырып сөйлемей.</p> <p><i>Көркем сөз</i></p> <p>М. Жаманбадиев "Екі қол". Қолжуғыштың қасына, (алға қарай жүреміз) Келе қалды балақан. Бісқылады асыға, (екі қолдың алақандарын қосып үйкейміз) Алақанды алақан. Қарады да сосын ол: (екі қолдың алақандарын ашу) «Тап-таза» деп қуанды. Қандай жақсы, екі қол, (екі қолын көрсетеді) Бірін-бірі жуады. (денемізді оңға бұру, екі алақанды үйкелеу)</p> <p>(мәдени-гигиеналық дағдылар, көркем сөз)</p>				
Ұйымдастырылған іс-әрекетке		Өнер туралы тақпақтар	Өнерлі, атақты	Өнер туралы мақал-	"Өнерлі өрге жүзер" тақырыбында

дайындық		жаттау, өнерлерін көрсету. (сөйлеуді дамыту және көркем әдебиет)	тұлғалар жайлы әңгімелесу. (сөйлеуді дамыту және көркем әдебиет)	мәтелдер жаттау. (сөйлеуді дамыту және көркем әдебиет)	әңгімелесу. (сөйлеуді дамыту және көркем әдебиет)
Мектепке дейінгі ұйым кестесі бойынша ұйымдастырылған іс-әрекет		Қазақ тілі "Музыкалық аспаптар шеберханасы. Наурыз мерекесі." Мақсат-міндеттер. Балалардың ұғымындағы Наурыз мерекесі туралы түсініктерін дамыту, Қазақстан халықтарының ұлттық музыкалық аспаптары туралы түсініктерін қалыптастыру; қазақтың ұлттық аспаптары: домбыра, қобыз, сырнаймен таныстыруды жалғастыру; балалайка, дутар жайлы түсінік беру; музыкалық аспаптар шеберінің еңбегі жайлы білімдерін қалыптастыру. Қазақтың ұлттық	Дене шынықтыру "Кімді мерген деп санаймыз?" Мақсат-міндеттер: балаларды жұппен түрлі бағытта жүгіру; заттарды алысқа дәлдеп сол қолмен лақтыруға (3,5–6,5 метрден кем емес) үйрету.	Музыка	Дене шынықтыру "Топқа ұпай жинайық". Мақсат-міндеттер: балаларды жетекшінің ауысуымен жүгіру; гимнастикалық қабырға бойынша жоғары-төмен кезектескен қадаммен өрмелеуге үйрету.

		<p>аспаптары мен Қазақстанда тұратын өзге ұлт аспаптарының атауларын еске сақтауды үйрету; ұлттық музыкалық аспаптарға, қазақтың ұлттық мәдениетіне деген қызығушылықтарын дамыту; аспаптардың шығаратын үндерін дыбыстау арқылы артикуляцияларын дамыту; еске сақтау қабілетін, ой-өрістерін дамыту. Қазақстан халықтарының ұлттық мәдениетіне деген достық қарым-қатынасқа, үлкендердің еңбегіне құрметпен қарауға тәрбиелеу.</p> <p>Музыка</p>			
Серуенге дайындық	Балаларды өз киімдерін тануға, атауға, өз шкафын таңбалауыш арқылы табуға үйрету.				
Серуен		Аққайыңның шырын бөлген уақытын бақылау. (қоршаған ортамен танысу,	Ағаштардың гүлденуін бақылау. (қоршаған ортамен танысу, сөйлеуді	Қылқанды ағаштарды бақылау (қарағай, шырша). (қоршаған ортамен танысу, сөйлеуді	Теректі бақылау. (қоршаған ортамен танысу, сөйлеуді дамыту және көркем әдебиет) Тақпақ.

		<p>сөйлеуді дамыту және көркем әдебиет) Тақпақ. Көк орманда көп ағаш. Өскен жақсы аралас. Ең әдемі меніңше Құс ұясы бар ағаш. Бақылау. Балалардың назарын ақ қайыңға аудару. Көктем келісімен ағаштардың шырынды қозғалысы болатынын атап өту. Бұл жағдай көктемде еріген қардың суын тамыры арқылы жұтып, шырын бөліндісі содан пайда болатынын түсіндіру. Ол қыс бойғы өсімдіктердің тағамдық қорының еруінен пайда болатын ерітінді. Балалардың қызуғышылығы мен қабілетін дамыту. Табиғатқа деген сүйіспеншілігін ояту. Қимылды ойын. «Орман дақтары».</p>	<p>дамыту және көркем әдебиет) Жұмбақтар. Жаз болса жайнап, Саясында ән салып, Құстар жүрген сайрап. Бұл не? (Ағаш) Жазда жатсаң – көлеңкесіне алады, Қыста жатсаң – жаның рахат табады. (Ағаш) Бақылау. Ағаштар бүр жарды, одан кейін жапырақ шықты, кейін гүлдеді. Басқа гүлдеген ағаштардың гүлімен салыстыру. Балаларды табиғатты қорғауға тәрбиелеу арқылы олардың әдемілігіне сүйсіндіру. Қимылды ойын. «Домалақты жерге түсіріп алма». (дене шынықтыру) Берілген дыбыс бойынша қасықты қолына алады. Қасыққа кішкентай домалақ</p>	<p>дамыту және көркем әдебиет) Жұмбақ. Қар су болып жөнелді, Қалды дала жалаңаш. Күн нұрына кеңелді, Бүршік атып бар ... (Ағаш) Тақпақ. Алма ағаштың құшағы – Қанат жайған бұтағы. Жапырағы жүрегі, Бұтақтары білегі. Бақылау. Балаларға қылқанды ағаштарды білуге үйрету. Балабақша аймағындағы өсіп жатқан екі түрлі қылқанды ағашты, сыртқы белгілерінен білу. Басқа ағаштардан ерекшеліктерін көру, оларды атау. Ағаштарды қастерлеп, оларды күтуге тәрбиелеу. Қимылды ойын. «Жіпті көтеру». (дене шынықтыру) Жіпті бекітіп, белгі бойынша жүгіріп келу. Кім бірінші болып мәреге келіп, жіпті бірінші болып тартып алса,</p>	<p>Гүлдерге толы ауламыз, Біз өсеміз, толамыз. Бәріміз де ер жетіп, Үлкен жігіт боламыз. Бақылау. Терек – ағаштардың бір түрі екені туралы түсінік беру, табиғатқа сүйсінуге тәрбиелеу. Қимылды ойын. «Түйілген орамал». (дене шынықтыру) Шеңберге тұрып, екі қолмен түйілген орамалды қағып алу, икемділіктерін арттыру. Ойын барысында достық және құрдастар арасында қарым-қатынасты, ойын шартын сақтауға үйрету. Еңбек. Табиғат бұрышындағы жұмыс. Көшетті суару. Су бұрқақпен жапырақтарға су себелеу. Балаларға табиғат бұрышындағы гүлдерді суарту, бүркіп шашу әдісін үйрету. Үлкендерге көмек көрсеткеніне риза болып, мадақтау. Еңбек етуге деген оңды қатынасқа тәрбиелеу. (еңбек дағдылары) Өз бетімен ойындар. Балалардың ойын тақырыбын</p>
--	--	--	---	---	---

		<p>(дене шынықтыру) Балалардың өз бетінше ойынды ұйымдастыра білуін дамыту. Ойын шарты бойынша. Ағашқа арқасын беріп тұрған, қос қолымен ұстасып тұрған баланы қозғауға болмайтынын айту. Ойынға деген қызығушылықты арттыру.</p> <p>Еңбек. Ағаштың жан-жағын дөңгелетіп қопсыту, еңбекке тәрбиелеу. Жалпы пайда үшін еңбектенуге үйрету.</p> <p>(еңбек дағдылары) Өз бетімен ойындар. (дене шынықтыру) Бірлескен іс-әрекет барысында ереже мен тәртіп нормаларын белсенді қолдана білуге ынталандыру.</p>	<p>шарды салып түсірмей берілген жерге жеткізу, ептілікке баулу.</p> <p>Еңбек. Алаңдағы жұмыстар. Жасаған құс ұясын ағашқа орнату.</p> <p>(еңбек дағдылары) Өз бетімен ойындар. (дене шынықтыру) «Доппен ойнаймыз».</p>	<p>сол жеңімпаз. Баланың шапшандығы мен ептілігін дамыту.</p> <p>Еңбек. (еңбек дағдылары) Табиғат бұрышындағы жұмыс. Гүлдерді отырғызу. Балаларды жерді қопсытып, суаруға үйрету. Үлкендерге көмек көрсетуге тәрбиелеу.</p> <p>Өз бетімен ойындар. (дене шынықтыру) Ойын барысында бір-бірімен қарым-қатынас жасап, өз ойларын ортаға салып, құрдастарының шешіміне келіспеушілік білдіре білу, рөлдерге бөлу, ойыншықты бөлісе білуге дағдыландыру.</p>	<p>өз бетінше таңдап алуы, шығармашылық қаблеттерін, қимыл-әрекеттерін дамыту.</p> <p>(дене шынықтыру)</p>
Серуеннен оралу	Өзіне-өзі қызмет көрсету дағдыларын: өз бетінше киіну мен шешінуді, тісін тазалауды жетілдіру. Киімдерді жинау, ілу, ересектің көмегімен оларды тазалау, құрғату. Бейнелеу әрекетінен соң құтыларды, қылқаламдарды жуу, үстелді сүрту.				
Түскі ас	Гигиеналық дағдылар				

	<p>Мақсат-міндеттер. Мәдени-гигиеналық дағдыларды жетілдіру, тамақтану, жуыну кезінде қарапайым мінез-құлық дағдыларын қалыптастыру. Балаларды сыртқы келбетін бақылауға үйрету; сабынды дұрыс қолдануды, қолды, бетті, құлақты тазалап жууды, жуынғаннан кейін құрғатып сүртуді, орамалды орнына ілуді, тарақты және қол орамалды пайдалануды үйрету.</p> <p>Үстел басында мәдениетті тамақтану дағдыларын қалыптастыру: ас қасық пен шәй қасықты, шанышқыны, майлықты дұрыс қолдану; нанды үгітпеу, тамақты ауызды жауып, шайнау, ауызды толтырып сөйлемей.</p> <p><i>Көркем сөз</i></p> <p>М. Жаманбадиев "Екі қол".</p> <p>Қолжуғыштың қасына, (алға қарай жүреміз)</p> <p>Келе қалды балақан.</p> <p>Ысқылады асыға, (екі қолдың алақандарын қосып үйкейміз)</p> <p>Алақанды алақан.</p> <p>Қарады да сосын ол: (екі қолдың алақандарын ашу)</p> <p>«Тап-таза» деп қуанды.</p> <p>Қандай жақсы, екі қол, (екі қолын көрсетеді)</p> <p>Бірін-бірі жуады. (денемізді оңға бұру, екі алақанды үйкелеу)</p> <p>(мәдени-гигиеналық дағдылар, көркем сөз)</p>				
Түскі ұйқы	«Ақылды егінші» ертегісін оқып беріп, балаларды ұйықтату. (көркем әдебиет)				
Біртіндеп ұйқыдан ояту, сауықтыру шаралары	<p>Ұйқыдан оянғаннан кейін, бірден төсекте жаттығу жасау; төсектерінен тұрып, көрпелерін кері лақтырмай жатып жатқан күйінде балалар жалпы дамыту жаттығуларының аз мөлшерін орындайды; (2-3 минут төсекте жатып жасалған гимнастика балалардың ұйқыдан ояу күйіне біртіндеп ауысуына бағытталған. Оянған балалармен өткізген дұрыс, қалғандары оянған кезде қосылады).</p> <p>Жалпақтабандықтың алдын алу мақсатында денсаулық жолдарымен жүру.</p> <p>Алған білімдерін бекітіп, мәдени-гигиеналық дағдыларын орындау.</p> <p>(мәдени-гигиеналық дағдылар, дене шынықтыру)</p>				
Балалардың дербес әрекеті (аз қимылды, үстел үсті ойындары, бейнелеу іс-әрекеті, кітаптарды қарау және басқалар)		<p>Математика негіздерінен ойын-жаттығу</p> <p>"Жиһазға арналған қалың және жұқа тақтайшалар".</p>	<p>Қоршаған ортамен танысудан ойын-жаттығу</p> <p>"Шеберлер елі".</p> <p>Мақсат-міндеттер: балаларды ою-өрнек</p>	<p>Қоршаған ортамен танысудан ойын-жаттығу</p> <p>"Төлдер".</p> <p>Мақсат-міндеттер: төрт түліктің төлдерін бір-бірінен ажыратып, атай білуге</p>	<p>Ұлттық ойын. Бес тас</p> <p>«Бестас» - өте көне дәуірден келе жатқан, қазақ халқының ұлт ойындарының бірі. Ойынға керекті зат бес кішкентей домалақ тас</p>

		<p>Мақсат-міндеттер: балалардың заттардың қалыңдығы туралы білімдерін кеңейту, "ең қалың", "жұқалау", "ең жұқа" ұғымдарын жетілдіру.</p> <p>«Қолымда не бар?» ойыны. Мақсаты. Мынадай ұғымдарды пысықтау: ұзын - қысқа, жуан - жіңішке, үлкен - кіші, оң - сол; кеңістік түсінікті пысықтау, қимылды, түсіну сезімдерін дамыту. Керекті материалдар. Табиғи материалдар: ұсақ тастар, жаңғақтар, таяқшалар. Ойынның мазмұны. Балалар қолын артына ұстайды. Тәрбиеші оның қолына үлкендігі түрліше, бірақ тегі бірдей екі затты, мысалы, үлкен және</p>	<p>түрлерімен таныстыра отырып, ою-өрнек жөніндегі мәліметтерді зейін қойып, мұқият тыңдауға үйрету.</p> <p>"Қыз қуу" ұлттық ойыны. Мақсат-міндеттер: балалардың қозғалыс белсенділігін дамытуды жалғастыру; ережелерді өз бетінше орындауға үйрету, ұлттық ойындарға деген қызығушылыққа тәрбиелеу. (дене шынықтыру)</p>	<p>үйрету.</p> <p>Сөздік жаттығуы. "Төлдерін ата". Бір үстелде отырған балалар жұбына, екі жабайы аңның ежелері мен төлдері бар екі жұп суреттері араластырылып ұсынылады. Үстел басында отырған бала кез келген жабайы аңның енесі мен төлінің жұбын құрастырады. Жұп құрастырылғаннан кейін, әрбір бала жабайы аңды және төлін айтады. (қоршаған ортамен танысу, сөйлеуді дамыту)</p>	<p>немесе кейде бес асық пайдаланылады. Ойынға қатысатын адам санына шектеу қойылмайды. Кемінде екі адамнан басталады. Ойынға қатысушылар дөңгелене отырады. Ойнау үшін қолға епті, ұстауға ыңғайлы тастар таңдалып алынады. Ойыншы бес тасты еденге шашырата тастайды да, ішінен бір тасты таңдап алады. Алған тасын жоғары лақтырып жіберіп, жерден бір тасты іліп алып, лақтырған тасын қайта қағып үлгерді. Жерден алған тасын жанына қойып, сол тәсілмен, екінші, сонан соң үшінші, төртінші тастарды бір-бірлеп іліп алып отырады. Бұл ойынның бірнеше тәсілі бар. (математика негіздері)</p>
--	--	---	---	--	--

		<p>кіші тасты ұстатады. Балалар қолына қарамастан, оң қолында үлкен тас, сол қолында кіші тас бар екенін айтуға тиіс. Балалар оның жауабының дұрыстығын тексереді. Енді тәрбиеші екінші баланың қолына жуандығы бірдей, ұзындығы әртүрлі екі таяқша немесе жуандығы әртүрлі, ұзындығы бірдей екі қарындаш ұстатады. Топ алдына шақырылған әрбір бала бір-біріне ұқсас 2-3 жаттығу орындайды. Ешқандай қателік жібермеген балалар жеңімпаздар болып есептеледі.</p>			
Балалармен жеке жұмыс		<p>Дидактикалық ойын: «Ортақ атауына қарай топтастыр» Мақсат-міндеттер: балалар кез келген</p>	<p>М. Монтессори технологиясымен жұмыс. Мақсат-міндеттер: Геометриялық</p>	<p>«Қандай пішіндер жасырынды?» дамытушы жаттығуы. Мақсат-міндеттері.</p>	<p>«Телефон» ойыны Мақсат-міндеттер: балалардың қиялын және диалогтік сөйлеуін дамыту.</p>

		<p>заттың ортақ атауы болатынын түсінеді. (сөйлеуді дамыту, қазақ тілі)</p>	<p>пішіндермен әр түрлі құрастыру жұмыстарын жүргізеді. (Математика негіздері, сөйлеуді дамыту)</p>	<p>Түстер мен пішіндерді қабылдауын; зейін, ойлау, сөйлеу қабілеттерін дамыту. Құралдар: көлемдері бірдей геометриялық пішіндердің түрлі түсті модельдері: үшбұрыш, дөңгелек, шаршы. Барысы. Педагог: - Балалар, пішіндер сендермен бірге тығылмақ ойнайды. Қандай пішіндер тығылғандарын айтайықшы. Педагог кезегімен түстері бөлек екі немесе үш пішінді бір-бірінің артына жасырады. Балалар пішіндердің көрінген бұрыштары мен қырларына қарап, пішіндердің атауларын атайды. (математика негіздері)</p>	<p>Педагог балаларға жұмбақ жасырады. Керек санды тересің, Елге сәлем бересің. (Телефон.) Педагог әр командадан екі баланы шақырады. Әр жұп үшін жағдай мен әңгіме тақырыбы ұсынылады. Жұп қарсылас командалардың мүшелерінен тұрады. 1. Досыңды туған күнімен құттықтау. 2. Тәрбиешіге балабақшаға не үшін келмегеніңді түсіндіру. 3. Досыңды сырғанақ тебуге шақыру. 4. Жаңа достармен танысу. 5. Досыңның сүйікті ойыншығын сындырып алғаның үшін кешірім сұрау. (сөйлеуді дамыту)</p>
<p>Серуенге дайындық</p>	<p>Мақсат-міндеттер: - киімді дұрыс бүктеп салуға, ілуге, аяқ-киімді түзу қоюға машықтандыру; - өз бетінше жылдам және дұрыс ретпен киіне (шешіне) білуді дағдыландыру; - шкафқа ілінген, қойылған бас киім, киім, аяқ-киім сияқты заттарды өз орындарын біліп, тәртіпті сақтауды ұстануға тәрбиелеу; - ауа райына сай киінгенін қадағалай білуге, киімді, аяқ-киімді таза ұстауға баулу; - көмек көрсете білуге, алғыс айтуға тәрбиелеу. (дербес әрекет)</p>				

Серуен	Түскі серуендегі бақылауды жалғастыру. (қоршаған ортамен танысу, сөйлеуді дамыту, көркем әдебиет)				
Серуеннен оралу	Өзіне-өзі қызмет көрсету дағдыларын: өз бетінше киіну мен шешінуді, тісін тазалауды жетілдіру. Киімдерді жинау, ілу, ересектің көмегімен оларды тазалау, құрғату. Бейнелеу әрекетінен соң құтыларды, қылқаламдарды жуу, үстелді сүрту.				
Кешкі ас	<p>Гигиеналық дағдылар</p> <p>Мақсат-міндеттер. Мәдени-гигиеналық дағдыларды жетілдіру, тамақтану, жуыну кезінде қарапайым мінез-құлық дағдыларын қалыптастыру. Балаларды сыртқы келбетін бақылауға үйрету; сабынды дұрыс қолдануды, қолды, бетті, құлақты тазалап жууды, жуынғаннан кейін құрғатып сүртуді, орамалды орнына ілуді, тарақты және қол орамалды пайдалануды үйрету.</p> <p><i>Көркем сөз</i></p> <p>М. Жаманбадиев "Екі қол".</p> <p>Қолжуғыштың қасына, (алға қарай жүреміз)</p> <p>Келе қалды балақан.</p> <p>Ысқылады асыға, (екі қолдың алақандарын қосып үйкейміз)</p> <p>Алақанды алақан.</p> <p>Қарады да сосын ол: (екі қолдың алақандарын ашу)</p> <p>«Тап-таза» деп қуанды.</p> <p>Қандай жақсы, екі қол, (екі қолын көрсетеді)</p> <p>Бірін-бірі жуады. (денемізді оңға бұру, екі алақанды үйкелеу)</p> <p>(мәдени-гигиеналық дағдылар, көркем сөз)</p>				
Балалардың дербес әрекеті (аз қимылды, үстел үсті ойындары, бейнелеу іс-әрекеті, кітаптарды қарау және басқалар)	<p>Кітап бұрышында: өткен тақырыптар бойынша суреттерді қарау, сипаттау; ертегілерді есте жаңғырту, кейіпкерлердің сөздерін қайталау. (қарым-қатынас іс-әрекеті)</p> <p>Мақсат-міндеттер. Диалогтік сөйлеуді жетілдіру: әңгімеге қатысуға баулу, диалогке қатысушы үшін түсінікті сұрақтар қоюға және қойылған сұрақтарға дұрыс, толық жауап беруге баулу. Балаларды әңгіме айтуға үйрету: затты, суретті өз бетінше қарап, сипаттауға үйрету. Балаларды әңгіме айтуға үйрету: затты, суретті өз бетінше қарап, сипаттауға, түрлі балалар әрекеттерінде бейнелеген суреттері, бұйымдары бойынша әңгімелер құрастыруға, шығармалардың, ертегілердің қызықты үзінділерін қайталап айтуға, бейтаныс заттар, құбылыстар, оқиғалар туралы ақпаратты талқылауға баулу</p>				
Балалардың үйге қайтуы (ата-аналарға кеңес)		Әрбір баланың тәрбиесі жайында сөйлесу.	Баланың қабілеті жайлы әңгімелесу.	"Үйде демалысты қалай өткізу керек" әңгімелесу.	Жоба қорытындысын шығарып, ата-аналарға нәтижесін хабарлау.

