


Бекітемін:   
Мектеп директоры: Л.Ж. Аманғалиева

## ТӘРБИЕЛЕУ-БІЛІМ БЕРУ ПРОЦЕСІНІҢ ЦИКЛОГРАММАСЫ

Білім беру ұйымы шағын орталық,

Топ: ортаңғы топ

Балалардың жасы: 3 жастан

Жоспардың құрылу кезеңі: 06.05 - 10.05.2024ж.

Апта күндері	Дүйсенбі	Сейсенбі	Сәрсенбі	Бейсенбі	Жұма
Күн тәртібі					
Балаларды қабылдау	Таңғы сүзгі: балалардың терісін, дене қызуын, сыртқы келбетін тексеру. Балаларды жақсы көңіл күймен қарсы алу және оларға қолайлы жағдай жасау. Баланың көңіл күйін, оның жеке пікірін, қызығушылығын анықтау. (сөйлеуді дамыту)				
Ата-аналармен немесе баланың басқа заңды өкілдерімен кеңес, әңгімелесу	Ата-аналардың баласының балабақшадағы тәртібі, білімі, денсаулығы жайлы сұрақтарына жауап беру; ата-аналармен ақпарат алмасу.				
Балалардың дербес әрекеті (аз қимылды, үстел үсті ойындары, бейнелеу іс-әрекеті, кітаптарды қарау және басқалар)	"Еңбекке баулу" Мақсат-міндеттер. Ойыншықтарды тәртіпте ұстау: жуу, кептіру, сұрту және орнына қою.		"Еңбекке баулу" Мақсат-міндеттер. Топ бөлмесінде және жатын бөлмеде терезенің ернек тақтайларын дымкыл шүберекпен сұрту.		"Еңбекке баулу" Мақсат-міндеттер. Табиғат бұрышындағы кезекшілікті ұйымдастыру: табиғат мүйісіндегі мекендеушілерді күте білу.
	Көркем әдебиеттен ойын-жаттығу "Күміс жаңбыр".		Сөйлеуді дамытудан ойын-жаттығулар. "Көктем жұмбақтары		Қоршаған ортамен таныстырудан ойын-жаттығу "Аялайықты бақбақты!"

	<p>Мақсат-міндеттер. Балаларды М. Мұхановтың "Күміс жаңбыр төгілді" өлеңімен таныстыра отырып, көктем мезгіліне тән құбылыстарды сипаттайтын көркем сөздерді қайталап айтуға үйрету және жаттату; табиғаттың әсемдігін сезіне білу қабілетін қалыптастыру; көркем сөздерді мәнерлеп айтуға дағдыландыру.</p>		<p>сөздік жаттығулары". Мақсат-міндеттер. Балаларды заттардың мазмұнын сипаттаушы формасы, жұмбақтармен таныстыру, заттардың не құбылыстардың ерекшеліктері мен қасиеттері жөнінде білімдерінің аясын кеңейту.</p>		<p>Мақсат-міндеттер. Балалардың көктемде өсетін гүл атаулары арқылы көзбен қабылдау мен фонематикалық есту қабілетін, есте сақтау қабілеті мен зейінін және ойлауын дамыту.</p>
<p><b>Ертеңгілік жаттығу</b></p>	<p><b>Жалпы дамыту жаттығулары (орамалдармен)</b></p> <ol style="list-style-type: none"> <li>1. Бастапқы қалып - аяқ алшак, дене тік, қол төменде.       <ol style="list-style-type: none"> <li>1.1. Балалар орамалмен беттерін жауып, "тауып ал" деген сөзді айтады.</li> <li>1.2. Бастапқы қалып. (жаттығу 4-5 рет қайталанады).</li> </ol> </li> <li>2. Бастапқы қалып - аяқ алшак, дене тік, қол төменде.       <ol style="list-style-type: none"> <li>2.1. Оңға бұрылып, қолдарын созып, орамалды умаждап "жуамыз" деген сөзді айтады.</li> <li>2.2. Бастапқы қалып. (дәл осы жаттығу сол жаққа қайталанады және 4 рет қайталанады).</li> </ol> </li> </ol> <p><b>(дене шынықтыру)</b></p>				
<p><b>Таңғы ас</b></p>	<p><b>Гигиеналық дағдылар</b></p> <p>Мақсат-міндеттер. Балаларды сыртқы келбетін бақылауға үйрету; сабынды дұрыс қолдануды, қолды, бетті, құлақты тазалап жууды, жуынғаннан кейін құрғатып сүртуді, орамалды орнына ілуді, тарақты және қол орамалды пайдалануды үйрету.</p> <p>Үстел басында мәдениетті тамақтану дағдыларын қалыптастыру: ас қасық пен шәй қасықты, шанышқыны, майлықты дұрыс қолдану;</p>				

	<p>нанды үгітпеу, тамақты ауызды жауып, шайнау, ауызды толтырып сөйлемей.</p> <p><i>Көркем сөз</i></p> <p>"Дана ботқаны жемейді".</p> <p>Дана ботқаны жемейді, «Тауыса алмаймын», - дейді.</p> <p>Дана, басқалардан қалма, Анаңның мазасын алма. Қане, қасықты ұстайық, Дәмді асты тауысайық.</p> <p>Д. Ахметова</p> <p><b>(мәдени-гигиеналық дағдылар)</b></p>				
<p><b>Ұйымдастырылған іс-әрекетке дайындық</b></p>	<p><b>Шаттық шеңбері</b></p> <p>Мақсат-міндеттер.</p> <p>Балаларға эмоционалды жағымды көңіл-күй мен ұйымдастырылған іс-әрекетіне мотивациялық дайындықты қалыптастыру, балаларға бір-бірімен сәлемдесуге мүмкіндік беру, ұжымда достыққа тәрбиелеу.</p> <p>Күндей жадырап, Айдай арайлап, Жұлдыздай жадырап, Судай таза көңілмен, Бүгінгі күнімізді</p>		<p><b>Шаттық шеңбері</b></p> <p>Мақсат-міндеттер.</p> <p>Балаларға эмоционалды жағымды көңіл-күй мен ұйымдастырылған іс-әрекетіне мотивациялық дайындықты қалыптастыру, балаларға бір-бірімен сәлемдесуге мүмкіндік беру, ұжымда достыққа тәрбиелеу.</p> <p>Армысың асыл күн, Армысың асыл жыр. Армысың көк аспан, Армысың достарым, Жылуыңа жылу қос,</p>		<p><b>Шаттық шеңбері</b></p> <p>Мақсат-міндеттер. Балаларға эмоционалды жағымды көңіл-күй мен ұйымдастырылған іс-әрекетіне мотивациялық дайындықты қалыптастыру, балаларға бір-бірімен сәлемдесуге мүмкіндік беру, ұжымда достыққа тәрбиелеу.</p> <p>Жарық болса күніміз. Жарқын шығар үніміз. Елін сүйіп ержетер Біз болашақ гүліміз!</p> <p><b>(сөйлеуді дамыту және көркем әдебиет)</b></p>

	бастайық. (сөйлеуді дамыту)		Міне менің қолым! (сөйлеуді дамыту және көркем әдебиет)		
<p><b>Мектепке дейінгі ұйым кестесі бойынша ұйымдастырылған іс-әрекет</b></p>	<p><b>Дене шынықтыру</b> "Көктемгі гүлдер". Мақсат-міндеттер. Балалардың сап түзеп бірінің артынан бірі шеңбер бойымен арақашықтық сақтап, бағытты өзгертіп жүгіру қабілетін қалыптастыру; топ бойынша берілген бағытқа бірінің артынан бірі жүгіру және шашырап жүгіруге үйрету.</p>		<p><b>Музыка</b></p>		<p><b>Қазақ тілі</b> «Жердің көркі - гүл». Гүлдер әлемінде. Мақсат-міндеттер. Қазақ тілінде гүлдер туралы айтылған сөздерді тыңдауды және түсінуді, табиғаттың сұлулығы туралы ұғымды білдіретін сөздерді жаттауды, жауаптарында жаңа сөздерді қолдана білуді үйрету. Жұмбақты құрастыруда сын есім, салыстыру сөздерін қолдануға дағдыландыру. Көктем гүлдерінің аттарын естеріне сақтап бекіту. Суреттерде және жиі қайталанатын сөздерге сүйене отырып, сабақ тақырыбы бойынша қазақ тіліндегі ақпаратты қабылдай алу қабілеттерін дамыту; сөйлеу, ойлау, еске сақтауды, жағымды көңіл күй таныта білу қабілеттерін дамыту. Халық ауыз әдебиетіне қызығушылықтарын арттыру, тапқырлыққа, шапшаңдыққа табиғатқа қамқорлық сезімдеріне баулу.</p>

Серуенге дайындық	Өзіне-өзі қызмет көрсетуге деген ұмтылысын қолдау: белгілі реттілікпен киінуге және шешінуге, тісті тазалауға, ұқыптылыққа, киіміндегі олқылықтарды байқауға, оларды ересектің көмегімен немесе өз бетінше реттеуге, ас ішу құралдарын орнымен қолдануға баулу. (мәдени-гигиеналық дағдылар)				
Серуен	<p>Гүлденген бұталарды (ағаштарды) бақылау. (қоршаған ортамен таныстыру, сөйлеуді дамыту және көркем әдебиет)</p> <p>Мақсат-міндеттер. Балалардың гүлденген бұталар мен ағаштар туралы ұғымдарын қалыптастыру; көктем мезгілінде өсімдіктердің тек жапырақтары емес, гүлдері пайда болғанына көңіл аудару; зейінін, ақыл-ойын дамыту.</p> <p>Көктемде гүлдейді бұталар, Көктемде гүлдейді ағаштар, Көзге тартымды бұл гүлдер, Қонады гүлге жәндіктер.</p> <p>Д. Ахметова</p>		<p><b>Бақбақ гүлін бақылау. (қоршаған ортамен таныстыру, сөйлеуді дамыту және көркем әдебиет)</b></p> <p>Мақсат-міндеттер. Балаларды бақбақтың негізгі бөлшектерін атап, гүлдер топтамасына жатқызуға баулу; бақбақтың түсі сары, басы үлпілдек екендігін көзбен көріп, қолмен ұстап, сипап, өскен жерінен жұлмауға тәрбиелеу.</p> <p>Күннің шуағы шөпте, Сары нүктелер төкпе. Түп-түзу тіке сабақ, Сап-сары гүлдер бақбақ.</p> <p>Ұп-ұзын көп жапырақ, Сап-сары гүлдер бақбақ,</p> <p>Д. Ахметова</p> <p><b>Еңбекке баулу</b></p>		<p><b>Көлеңкені бақылау. (қоршаған ортамен таныстыру, сөйлеуді дамыту және көркем әдебиет)</b></p> <p><b>Мақсат-міндеттер.</b> Балаларға жерге түскен көлеңкелерін, олардың адамның қимылын қайталайтынын байқату, жағымды көңіл-күйге бөлену қабілетін дамыту.</p> <p><b>Педагог балаларға алдарындағы жерге, көлеңкеге қарауды ұсынады, қимылдарды қайталап, көлеңкенің қимылына көңіл аударарды.</b></p> <p><b>- Балалар, қараңдаршы, бұл біздің көлеңкеміз.</b></p> <p><b>- Менің соңынман қайталап көріңдер.</b></p> <p><b>Тұрсақ - тұрады,</b></p> <p><b>Отырсақ - отырады,</b></p> <p><b>Қолмен бұлғасақ - бұлғайды,</b></p> <p><b>Соңымыздан қалмайды.</b></p> <p><b>Д. Ахметова.</b></p> <p><b>Еңбекке баулу тапсырмалары:</b> балаларды сұхбатхананы тазалауға шақыру.</p> <p><b>Мақсат-міндеттер:</b> балаларды</p>

	<p><b>Еңбекке баулу тапсырмалары:</b> балаларды құмның бетін ағаштан түсіп қалған ұсақ қоқыстардан тазалауға шақыру. Мақсат-міндеттер: балаларды ересектің үлгісіне еріп, қарапайым еңбек әрекеттерін жасауға машықтандыру; топтастырымен бірге әрекет етуге баулу; тазалық әдетін дамыту. <b>"Көбелектер гүлдерге қонды" қимылды ойыны. (дене шынықтыру)</b> Мақсат-міндеттер. Балаларды жан-жаққа еркін жүгіріп, педагог белгілеген орындарға сигнал бойынша тоқтап, шоқайып отыруға үйрету; балалардың зейінін, жылдамдығын, ойлау қабілеттерін дамыту.</p>		<p><b>тапсырмалары:</b> балаларды учаскедегі орындықтарды қылшақтар арқылы құмнан тазалауға шақыру. Мақсат-міндеттер: балаларды ересектің үлгісіне еріп, қарапайым еңбек әрекеттерін жасауға машықтандыру; топтастырымен бірге әрекет етуге, тазалыққа баулу; жағымды эмоцияларды дамыту. <b>"Бақбақтар" қимылды ойыны. (дене шынықтыру)</b> Мақсат-міндеттер. Балаларды сигнал бойынша жан-жаққа шашырап жүгіріп, қалаған орындарға шоқайып отыруға ынталандыру; зейінін, шапшаңдыққа, жылдамдыққа тәрбиелеу. - Балалар, біз шеңберге</p>		<p>қарапайым еңбек әрекеттерін жасауға машықтандыру; тазалыққа, еңбексүйгіштікке тәрбиелеу. <b>"Біз көңілді баламыз"</b> қимылды жаттығуы. (дене шынықтыру) <b>Мақсат-міндеттер.</b> Балаларды белгілі жаттығуларға еліктей білуге машықтандыру, жаттығулардан жағымды әсер алуға ынталандыру. <b>- Біз көңілді балалармыз, Қатар-қатармен тұрамыз, Көтереміз иықты, Бақылаймыз жан-жақты. Жүріп, жүріп асықпай, Тез өсеміз, алақай! "Допты қағып ал" қимылды жаттығуы. (дене шынықтыру)</b> <b>Мақсат-міндеттер:</b> балаларды допты екі қолмен ұстауға жаттықтыру; тепе-теңдікті сақтауға, ептілікке баулу.</p>
--	--	--	--	--	---

	<p>Педагог жерге "гүлдер" деп атап, әр жерге шеңберлерді сызып немесе қағаздан гүлдер киықтарын шашып, жайып қоюы мүмкін.</p> <p>- Көбелектер, коңыздар, Тоқтамайсындар, ұшасындар! Қорек іздеп жатсаңдар, Гүлдерге қонасындар! Д. Ахметова</p> <p><b>"Ирелендеген жолдармен" ойын жаттығуы. (дене шынықтыру)</b></p> <p>Мақсат-міндеттер: асфальт бетіне салынған (жерде жатқан арқан бойымен) ирелендеген сызықтардың бойымен жүруге жаттықтыру; арақашықты сақтауға баулу.</p>		<p>жиналып, бір үлкен күн болайық. Шеңберде жүріп, барлығымыз тақпаққа қосылайық. Күннің шуағы шөпте, Сары нүктелер төкпе. Түп-түзу тіке сабақ, Сап-сары гүлдер бақбақ.</p> <p>"Бақбақ" сөзі айтылған кезде жан-жаққа жүгіріп, жерге шоқайып отыра қаласындар.</p> <p>Ойын екі рет өткізіледі.</p> <p><b>"Аюдың орманында" қимылды жаттығу. (дене шынықтыру)</b></p> <p>Мақсат-міндеттер: балалардың бір-біріне қақтығысып қалмай, аяқтарды кең қалыпта ұстап, жүгіре білу қабілетін қалыптастыру.</p>		
<b>Серуеннен оралу</b>	Өз шкафын белгі бойынша тауып алуды, өз киімін өзі шешуді, өз қажеттері жайында айтуға машықтандыру. <b>(мәдени-гигиеналық дағдылар, дербес әрекет)</b>				
<b>Түскі ас</b>	<b>Гигиеналық дағдылар</b>				


	<p>Мақсат-міндеттер. Балаларды сыртқы келбетін бақылауға үйрету; сабынды дұрыс қолдануды, қолды, бетті, құлақты тазалап жууды, жуынғаннан кейін құрғатып сүртуді, орамалды орнына ілуді, тарақты және қол орамалды пайдалануды үйрету.</p> <p>Үстел басында мәдениетті тамақтану дағдыларын қалыптастыру: ас қасық пен шәй қасықты, шанышқыны, майлықты дұрыс қолдану; нанды үгітпеу, тамақты ауызды жауып, шайнау, ауызды толтырып сөйлемей.</p> <p><i>Көркем сөз</i></p> <p>"Дана ботқаны жемейді".  Дана ботқаны жемейді,  «Тауыса алмаймын», - дейді.  Дана, басқалардан қалма,  Анаңның мазасын алма.  Қане, қасықты ұстайық,  Дәмді асты тауысайық.  Д. Ахметова</p> <p><b>(мәдени-гигиеналық дағдылар)</b></p>
<p><b>Түскі ұйқы</b></p>	<p>Балалардың тыныш ұйықтауына жайлы жағдай туғызу.</p>
<p><b>Біртіндеп ұйқыдан ояту, сауықтыру шаралары</b></p>	<p><b>"Қоян" тақпақ.</b>  Қоян, қоян, тұршы,  Беті-қолыңды жушы.  Айнаға қарашы,  Шашыңды тарашы.  Әдемі көйлек киші,  Бізге қонаққа келші.  Балалар аяқ киімдерін киіп, жуынатын бөлмеге педагогпен бірге барады.</p> <p>Сылдыр, сылдыр, сылдыр су,  Мөлдір суға бетің жу.  Жуса таза болады,  Беті-қолың, маңдайың.  Педагог тақпақты мәнерлеп оқу керек.</p>



	<b>Шынықтыру шаралары.</b> Дымқыл сүлгімен сүртіну. "Денсаулық жолдарымен" жалаңаяқ жүру. (мәдени-гигиеналық дағдылар, дене шынықтыру, сөйлеуді дамыту)				
<b>Балалардың дербес әрекеті (аз қимылды, үстел үсті ойындары, бейнелеу іс-әрекеті, кітаптарды қарау және басқалар)</b>	<b>Математика негіздерінен ойын-жаттығу</b> "Бау-бақшаны гүлдендірейік". Мақсат-міндеттер. Балаларды екі тең не тең емес заттар тобын саны бойынша салыстыруға және теңдестіруге жаттықтыру; заттар топтамасының біреуіне бір затты қосып немесе алып тастап, екі топтаманы өзара теңестіру, топтаманың бірін аз немесе көп ету тәсілдерін жетілдіру; салыстырудағы өзгерістерді атап айтуға үйрету; зейінді, ойлау қабілетін дамыту.		<b>Мүсіндеуден ойын-жаттығу</b> "Кемпірқосақ". Мақсат-міндеттер. Балалардың көктем құбылыстары туралы түсініктерін тиянақтау, кемпірқосақ түстерімен қайта таныстыру, түстер гаммасы туралы білімдерді пысықтау.		<b>Сурет салудан ойын-жаттығу</b> "Дала гүлдері". Мақсат-міндеттер. Балаларды дымқыл құм бетіне, алақанды батырып, гүлге ұқсас іздер қалдыруға үйрету, саусақпен гүл бүршігіне сабағын, жапырақтарын тиістіріп салуда жаттықтыру.
<b>Балалармен жеке жұмыс</b>	<b>Көктем мезгілінің мнемотехникасына</b>		<b>Бала тілін дамыту.</b> "Гүл" (Тілеуғазы		<b>"Көбелек" тақпағын айтқызу.</b> Бала тілін дамыту.

	<b>қарап әңгімелесу. (сөйлеуді дамыту, қазақ тілі)</b>		Бейсембеков) Өзім еккен былтырғы Ауламызда гүл тұрды. Мен күн сайын суардым, Ол күн сайын құлпырды.  Қайтқанда да ойыннан, Гүл кетпеді ойымнан. Тез өсті де бойы оның, Асып кетті бойымнан. <b>(сөйлеуді дамыту және көркем әдебиет)</b>		"Көбелек" (Әбен Дәуренбеков) Сен де қудың көбелек, Мен де қудым көбелек, Жүйрік екен керемет, Ұстатпады, не керек?! <b>(сөйлеуді дамыту және көркем әдебиет)</b>
<b>Серуенге дайындық</b>	Өзіне-өзі қызмет көрсетуге деген ұмтылысын қолдау: белгілі реттілікпен киінуге және шешінуге, тісті тазалауға, ұқыптылыққа, киіміндегі олқылықтарды байқауға, оларды ересектің көмегімен немесе өз бетінше реттеуге, ас ішу құралдарын орнымен қолдануға баулу.				
<b>Серуен</b>	Түскі серуендегі бақылауды жалғастыру. <b>(қоршаған ортамен танысу, сөйлеуді дамыту, көркем әдебиет)</b>				
<b>Серуеннен оралу</b>	Өз шкафын белгі бойынша тауып алуды, өз киімін өзі шешуді, өз қажеттері жайында айтуға машықтандыру. <b>(мәдени-гигиеналық дағдылар, дербес әрекет)</b>				
<b>Кешкі ас</b>	<b>Гигиеналық дағдылар</b> Мақсат-міндеттер. Балаларды сыртқы келбетін бақылауға үйрету; сабынды дұрыс қолдануды, қолды, бетті, құлақты тазалап жууды, жуынғаннан кейін құрғатып сүртуді, орамалды орнына ілуді, тарақты және қол орамалды пайдалануды үйрету. Үстел басында мәдениетті тамақтану дағдыларын қалыптастыру: ас қасық пен шәй қасықты, шанышқыны, майлықты дұрыс қолдану; нанды үгітпеу, тамақты ауызды жауып, шайнау, ауызды толтырып сөйлемей. <i>Көркем сөз</i> "Дана ботқаны жемейді". Дана ботқаны жемейді, «Тауыса алмаймын», - дейді.				

	<p>Дана, басқалардан қалма, Анаңның мазасын алма. Қане, қасықты ұстайық, Дәмді асты тауысайық. Д. Ахметова <b>(мәдени-гигиеналық дағдылар)</b></p>				
<p><b>Балалардың дербес әрекеті (аз қимылды, үстел үсті ойындары, бейнелеу іс-әрекеті, кітаптарды қарау және басқалар)</b></p>	<p>Кітап бұрышында: өткен тақырыптар бойынша суреттерді қарау, сипаттау; ертегілерді есте жаңғырту, кейіпкерлердің сөздерін қайталау. <b>(коммуникативті дағдылар, сөйлеуді дамыту, қазақ тілі, көркем әдебиет)</b>  Мақсат-міндеттер. Балалардың сөздік қорын ойындар мен ойын жаттығулары арқылы кеңейту, сөздік қорды заттардың сапасы мен қасиеттерін білдіретін, заттарды жалпы (бейбітшілік қорғанында, табиғаттың гүлденуі, көктемгі егістік, жаз мезгілі) және ерекше белгілері бойынша жалпылаушы сөздермен байыту. Ересектермен бірге ертегілерді, қарапайым көріністерді ойнауға, бірлескен ойындарға қатысуға ықпал ету, онда жеке репликаларды, кейіпкерлердің эмоционалды образын беруге баулу.  Музыкалық аспаптармен ойындар. <b>(музыка)</b>  Мақсат-міндеттер. Балаларды музыкалық аспаптармен: сыбызғы, металлофон, қоңырау, сылдырмақ, маракас және барабанмен, сондай-ақ олардың дыбысталуымен таныстыру.  Балаларға арналған музыкалық аспаптарда және металлофонда (бір пластинада) ырғақпен қағып ойнаудың қарапайым дағдыларын меңгеруге ықпал ету.  Өнер бұрышында аңдардың бояу суреттерін бояу, ұлпақар мүсіндеу және жапсыру жұмыстарын жасау. <b>(шығармашылық дағдылар, жапсыру, мүсіндеу, сурет салу)</b>  Мақсат-міндеттер. Сурет салуда қауіпсіздікті сақтауға, ұқыптылыққа баулу. Мүсіндеу барысында қауіпсіздікті сақтауға, ұқыпты болуға баулу. Жапсыру барысында қауіпсіздік техникасы ережелерін сақтауға, ұқыпты болуға баулу. Ойнап болғаннан кейін бөлшектерді жинауға, қауіпсіздік техникасы ережелерін сақтауға, ұқыптылыққа баулу.  Табиғат бұрышын зерттеу, салыстыру, танысу, пысықтау жұмыстары. <b>(зерттеу іс-әрекет, қарым-қатынас іс-әрекеті)</b>  Танымдық дағдыларды қалыптастыруға арналған ойындар ұйымдастыру. <b>(математика негіздері)</b>  Мақсат-міндеттер. Қарама-қарсы тәулік бөліктерін бағдарлау: күндіз-түнде, таңертең-кешке.</p>				
<p><b>Балалардың үйге қайтуы (ата-аналарға кеңес)</b></p>	<p>"Бүгін біз не үйрендік?" ата-аналармен сұхбат жүргізу.</p>		<p>Ата-аналарға балалардың тазалықтарына назар аудару, ескерту.</p>		<p>"Бала тәрбиесіндегі ата-әжелер рөлі" тақырыбында ата-аналармен әңгімелесу.</p>

Бекітемін:   
Мектеп директоры: Л.Ж. Амангалнева

## ТӘРБИЕЛЕУ-БІЛІМ БЕРУ ПРОЦЕСІНІҢ ЦИКЛОГРАММАСЫ

Білім беру ұйымы шағын орталық

Топ: ересек топ

Балалардың жасы: 4 жастан

Жоспардың құрылу кезеңі: 13.05 - 17.05.2024ж.

Апта күндері	Дүйсенбі	Сейсенбі	Сәрсенбі	Бейсенбі	Жұма
Күн тәртібі					
Балаларды қабылдау	Таңғы сүзгі: балалардың терісін, дене қызуын, сыртқы келбетін тексеру. Балаларды жақсы көңіл күймен қарсы алу және оларға қолайлы жағдай жасау. Баланың көңіл күйін, оның жеке пікірін, қызығушылығын анықтау. <b>(сөйлеуді дамыту)</b>				
Ата-аналармен немесе баланың басқа заңды өкілдерімен кеңес, әңгімелесу	Баланың балабақшаға бейімделуіне байланысты денсаулығын қадағалап отыру.				
Балалардың дербес әрекеті (аз қимылды, үстел үсті ойындары, бейнелеу іс-әрекеті, кітаптарды қарау және басқалар)	"Бөлме өсімдіктерінің топырақты қопсыту". Мақсат-міндеттер: балаларды жабық өсімдіктерге күтім жасауға үйрету; балаларға өсімдіктердің	"Біз топ бөлмесінде және жатын бөлмеде терезе төсеніштерін дымқыл шүберекпен сүртеміз". Мақсат-міндеттер. Балаларды сумен жұмыс кезінде келесі	"Ойыншықтардағы тәртіп". Мақсат-міндеттер. Жұмыс басталар алдында балаларға жұмыс алжапқышын киюді үйрету; ойыншықтарды тәртіпте	"Өз төсегімізді жинауды үйренеміз". Мақсат-міндеттер. Балалардың өз төсегіне күтім жасау бойынша біліктері мен дағдыларын қалыптастыру; ұқыптылыққа, басқа	"Бөлме өсімдіктерін суғару". Мақсат-міндеттер. Өсімдіктердің жарық пен ылғалға деген қажеттіліктері туралы білімдерін кеңейту, ылғалды сүйетін және құрғақшылыққа төзімді,

	<p>топырағын не үшін қопсыту керектігі туралы білім беру; қопсыту әдістері мен оған қажетті заттарды пайдалану ережелерін бекіту. Еңбек дағдыларын, ұқыптылықты дамыту. Экологиялық мәдениетті, қоршаған табиғатқа ұқыпты қарауды тәрбиелеу. <b>(еңбек дағдылары)</b></p>	<p>ережелерді сақтауға үйрету: жеңді тұру, шүберекті сулау және құрғатып сығу, ластанған кезде оны сумен шаю. <b>(еңбек дағдылары)</b></p>	<p>ұстау: жуу, кептіру, сүрту және орнына қою. Еңбекқорлықты, тәртіпсіздікті көре білуді дамыту; сумен жұмыс кезінде ұқыптылықты дамыту. Өз еңбегі мен басқа адамдардың еңбегін құрметтеуге тәрбиелеу. <b>(еңбек дағдылары)</b></p>	<p>біреуге көмектесуге ұмтылуға тәрбиелеу; еңбекке ұқыпты қарауға тәрбиелеу; өз-өзіне қызмет көрсету бойынша дербестігі мен дағдыларын дамыту. <b>(еңбек дағдылары)</b></p>	<p>фотофильді, көлеңкеге төзімді өсімдіктерді жапырақтардан қалай тануға болатындығын үйрету. Су және өсімдіктермен жұмыс кезінде дәлдікті, өз іс-әрекеттеріне сенімділікті, еңбек дағдыларын дамыту. Қоршаған табиғатқа ұқыпты қарауға, оған қамқорлық жасауға тәрбиелеу. <b>(еңбек дағдылары)</b></p>
	<p><b>ҚР. Гимнін орындайды.</b> Міндеттер. Балаларды патриоттық тәрбиені қалыптастырады. <b>(музыка)</b></p> <p><b>"Зоологиялық домино" үстел үсті ойыны.</b> Дидактикалық міндеті. Балалардың жабайы және үй жануарлары туралы білімдерін бекіту; зейіндерін</p>	<p><b>Мүсіндеуден ойын-жаттығу</b> "Көбелек". Мақсат-міндеттер: балалардың жәндіктер туралы білімдерін тиянақтау; сипаттық ерекшеліктерін көрсете отырып, көбелекті мүсіндеуді үйрету.</p>	<p><b>"Асықты кімге, қай жаққа тастаймын?" дамытушылық ойыны.</b> Мақсат-міндеттер: балалардың бір-біріне мұқият болып, шеңберде асықпен ойнауға тәрбиелеу; кеңістіктегі бағыт-бағдарды ажырату дағдыларын жетілдіру, ұйымшылдыққа тәрбиелеу. Жабдығы: асық. Ойынды санамақ арқылы таңдалған, қолында асығы бар бала</p>	<p><b>Тұқым мен жемістің таралуы жайлы әңгімелеу.</b> Мақсат-міндеттер: бұталар мен ағаштардың тұқымы мен жемістері жайлы білім беру; тұқымның бейімделуі мен таралу тәсілдерін түсіндіру. <b>(қоршаған ортамен таныстыру)</b></p> <p>Тұқым таралуына байланысты</p>	<p><b>Көркем сөзді жаттау жаттығуы.</b> Мақсаты: тақпақтың мазмұнын есте сақтап, мәнерлеп оқуға дағдыландыру; көркем сөзге деген қызығушылықты арттыру. "Бақшада". Көңілді бар бала, Бақшаға, баққа енсек. Ойнаймыз аулада, Төбеміз әткеншек. Шешеміз жұмбақ та, Жаңылтпаш айтамыз.</p>

	<p>тәрбиелеу. Ойын ережесі: кім өз суреттерін бірінші қойса, сол жеңімпаз болады. Ойын әрекеттері: зейінді болу, өз суретін уақытында қою, жүрісін өткізіп алмау. <b>(қоршаған ортамен таныстыру, математика негіздері)</b></p>		<p>бастайды. Асық қолға түскеннен кейін, бала, көп ұзамай, шеберде отырған кез-келген балаға қарай лақтырады. Асық лақтырылған кезде асық ұстаған бала: "Мен менің сол (оң) жағымда (немесе қарама-қарсы) отырған Дастанға (есімі белгілі балаға) лақтырамын. Асықты алатын бала, асықтың қандай қалыпта жатқанын да айтып, содан соң асықты кімге және қай жаққа лақтыратынын таңдайды. Ойын осы бағытта жалғасады. Ескерту: асықтың түсетін қалыптары - бүк, шік, омпы, сомпы, тәйке, алшы. <b>(танымдық дағдылар, дене шынықтыру)</b></p>	<p>бейнематериал көрсету. (Tigtag junior медиа бөлімінде) <b>(қоршаған ортамен таныстыру)</b></p>	<p>Кешкілік үй жаққа Үлкейіп қайтамыз. Б. Кірісбаев. <b>(сөйлеуді дамыту және көркем әдебиет)</b></p>
<p><b>Ертеңгілік жаттығу</b></p>	<p><b>Жалпы дамыту жаттығулары (шығыршықтармен)</b> 1. Бастапқы қалып: дене тік, аяқ алшақ, шығыршықты ортасынан екі қолымен алдына ұстау. 1-2-шығыршықты қолымен аяғына дейін бұрап, айналдыру; 3-4- бастапқы қалыпқа келу. Жаттығу 5-6 рет қайталанады.</p>				

	<p>2. Бастапқы қалып: дене тік, аяқ алшақ, шығыршықты ортасынан екі қолымен төменде ұстау. 1-отыру, шығыршықты жоғары көтеру; 2-бастапқы қалыпқа келу. Жаттығу 7-8 рет қайталанады.</p> <p>3. Бастапқы қалып: аяқты иық деңгейінде ұстап, шығыршықты оң қолымен төменде ұстау. 1-қолдарын жанына жіберу; 2-қолдарын жоғары көтеріп, шығыршықты екінші қолына салу; 3-қолдарын жанына жіберу; 4-бастапқы қалыпқа келу. Жаттығуды келесі қолымен орындау. Жаттығу 6-8 рет қайталанады.</p> <p><b>(дене шынықтыру)</b></p>				
<b>Таңғы ас</b>	<p><b>Гигиеналық дағдылар</b> Балаларды ұқыптылыққа, тазалыққа, өзінің сыртқы келбетін қадағалауды әдетке айналдыруға баулу. Тамақтанар алдында, дәретханаға барғаннан кейін, ластанған кезде қолды өз бетінше сабынмен жууға, тісін тазалауға үйрету. Тарақты, қол орамалды пайдалана білуді бекіту.</p> <p>Тамақтану әдебін сақтау. Тамақты асықпай шайнау, асхана құралдарын (қасық, шанышқы), майлықты дұрыс қолдану, тамақтанып болғаннан кейін ауызды шаю.</p> <p><i>Көркем сөз</i> <b>(мәдени-гигиеналық дағдылар, көркем сөз)</b></p>				
<b>Ұйымдастырылған іс-әрекетке дайындық</b>	<p>Көктемгі егістік туралы әңгімелесу. <b>(сөйлеуді дамыту, көркем әдебиет, қоршаған ортамен танысу)</b></p>	<p>Балабақша ауласындағы ағаштар туралы әңгімелесу. <b>(сөйлеуді дамыту, көркем әдебиет, қоршаған ортамен танысу, қоршаған ортамен танысу)</b></p>	<p>Егістікке жаңбырдың пайдасы туралы әңгімелесу. <b>(сөйлеуді дамыту, көркем әдебиет, қоршаған ортамен танысу)</b></p>	<p>Көктемгі егістік тақырыбында суреттерге қарап мәтін құрап әңгімелеу. <b>(сөйлеуді дамыту, көркем әдебиет, қоршаған ортамен танысу)</b></p>	<p>Өсімдіктердің гүлдеуі туралы әңгімелесу. <b>(сөйлеуді дамыту, көркем әдебиет, қоршаған ортамен танысу)</b></p>
<b>Мектепке дейінгі ұйым кестесі бойынша ұйымдастырылған іс-әрекет</b>	<p><b>Дене шынықтыру</b> "Орындықта бүйірлік адыммен жүру". Мақсат-міндеттер: балалардың саптан қатарға бірінің артынан бірі арақашықтықты</p>	<p><b>Қазақ тілі</b> ""Егістікке арбамен барамыз". Еркелетіп ата." Мақсат-міндеттер. Балалардың ұғымындағы ауыл</p>	<p><b>Дене шынықтыру</b> "Етпетімен еңбектеу". Мақсат-міндеттер: гимнастикалық орындықпен етпетінен жатып, екі қолымен (орындықтың екі</p>	<p><b>Музыка</b></p>	<p><b>Дене шынықтыру</b> "Жәндіктерді бақылаймыз, еңбектейміз, жорғалаймыз". Мақсат-міндеттер: балаларды ұзындыққа 4-6 сызықтың үстінен секіруге (сызықтардың арақашықтығы</p>

	<p>сақтап, дене қалпын тік ұстап тұру қабілетін жетілдіру; жүріп келе жатып, қатарда жұппен тұра білуге және жұппен жүру, жүгіру жаттығуларын дұрыс бағыт пен кері бағытта жасауға үйрету.</p>	<p>тіршілігінің ерекшелігі, жыл құсы - қарлығаш туралы білімдерін нақтылау; үй жануарлары туралы білімдерін бекіту; көктемгі егістік жұмыстарының маңыздылығы туралы түсініктерін қалыптастыру. Балаларға қарлығаш туралы қазақ тіліндегі әнді айтуды, олардың қимыл-қозғалыс ерекшеліктерін ым-ишара арқылы жеткізуді үйрету; үй жануарларының дауыстарын есту арқылы ажырату біліктіліктерін дамыту; үй жануарларының төлдерін еркелету сөздерімен атау барысында артикуляцияларын, көру және есту зейінін, еске сақтау, ойлау қабілеттерін дамыту.</p>	<p>жанынан ұстау) тартыла еңбектеуге үйрету.</p>		<p>40-50 см) үйрету.</p>
--	--	---	--	--	--------------------------



		Байқампаздыққа, туған жерге сүйіспеншілікке тәрбиелеу. <b>Музыка</b>			
<b>Серуенге дайындық</b>	Балаларды өз киімдерін тануға, атауға, өз шкафын таңбалауыш арқылы табуға үйрету.				
<b>Серуен</b>	<p><b>Ағаштарды бақылау (қайың, үйеңкі, терек, діңі, бұтағы).</b> <b>(қоршаған ортамен танысу, сөйлеуді дамыту, көркем әдебиет)</b> Жұмбақ. Өсіп тұрған бұл не? Жаз болса жайнап, Саясына ән салып, Құстар жүрген сайрап. (Ағаш) <b>Бақылау.</b> 2-3 түрлі ағаштарды бір-бірінен ажырату, маусымдық өзгерістерді атай білу. Ағаш жапырақтарының пішіндеріне назар аудару. Ағаштың пайдасы туралы айту. <b>Қимылды ойын.</b> <b>«Мен атаған ағашқа барыңдар».</b> (дене</p>	<p><b>Суды бақылау. (қоршаған ортамен танысу, сөйлеуді дамыту, көркем әдебиет)</b> Тақпақ. «Көктемгі су» Н.Айытов Қаусатып қар боранды, Сарқырады бұлақтар. Көктем қайтып оралды, Құлпырды сай қыраттар. Таулар тастап ақ тонын Сағым ойнап, көзді алып Көк торғынға оранды Жақын тартты жырақтар <b>Бақылау.</b> Көктемде күн қызуын мол шашып, күн жылына бастайтынын түсіндіру. Өзен мен көлдерде сең</p>	<p><b>Заттардың көлеңкесін бақылау. (қоршаған ортамен танысу, сөйлеуді дамыту, көркем әдебиет)</b> Жұмбақ. Мен жүгірсем, ол да жүгіреді, Мен мүдірсем, ол да мүдіреді. (Көлеңке) <b>Бақылау.</b> Күннің жоғары тұрғанын анықтау, заттардың көлеңкесін, таңертең балалардың өздерінің көлеңкесін күн әлі жоғары шықпағанда және күндіз, ол әлі жоғары тұрғанда бақылауға болады, көлеңкенің ұзындығын өлшеу, көлеңкеде заттар суық,</p>	<p><b>Дәрілік өсімдіктерді бақылау. (қоршаған ортамен танысу, сөйлеуді дамыту, көркем әдебиет)</b> (шақпашөп, сасықшөп, үлкен жапырақтар т.б.) Жұмбақтар. Қай өсімдік болады Болмаса да ең көркем Шипалы шөп ... (Жолжелкен) Өзіне шап-шақ Киген қалпағы аппақ Далада тұр қаптап (Бақ-бақ) <b>Бақылау.</b> Балабақшаның ауласында өсіп жатқан өсімдіктерді тану, аттарын есте сақтауға үйрету. Дәрілік өсімдіктерді қандай өсімдік, қандай</p>	<p><b>Шөптесін өсімдіктердің гүлденуін бақылау. (қоршаған ортамен танысу, сөйлеуді дамыту, көркем әдебиет)</b> Тақпақ; «Гүл» А. Меңжанова. Қызыл-жасыл гүл егіп, Баптап, күттік, түрлеттік, Апта сайын суардық. Гүлдендірдік ауланы, Аулада гүл қаулады. <b>Бақылау.</b> Бұл өсімдіктердің шалғындарда өсетінін, сол себепті жарықты жақсы көретінін түсіндіру. Балаларды алаңда өсетін шөптесін өсімдіктермен таныстыру; өсімдіктің дамуы мен өсуі жайлы түсініктерін қалыптастыру; өсімдіктің жеке құрылымымен таныстыру (тамыр,сабағы, жапырақ, гүл, тұқымы), олардың әр өсімдікте әртүрлі екендігін түсіндіру, өсімдіктер гүлдейді. <b>Қимылды ойын.</b> «Көбелектер,</p>

	<p><b>шынықтыру)</b> Балаларды бірге жүруге үйрету, өз ағашын табуға көмек беру. Аймақта өсетін ағаштардың аттарын есте сақтау. Балалар аталған ағашқа қарай тәртіппен жүгіреді, көрсетеді, дәлелдейді, сөйтіп аталған ағаш туралы білімдері қалыптасады.</p> <p><b>Еңбек.</b> Ұқыпты, мұнтаздай таза болуға, ересектердің көмегімен киімдерін ретке келтіруге, тазалауға, құрғатуға тәрбиелеу.</p> <p><b>(еңбек дағдылары)</b> <b>Өз бетімен ойындар.</b> Құм бетіне таяқшамен сурет салуға үйрету.</p> <p><b>(сурет салу)</b></p>	<p>жүре бастайды.</p> <p>Табиғат құбылыстарына деген байқампаздық пен қызығушылықты дамыту.</p> <p>Ойларын өздері қорытындылауға үйрету, сөздік қорларын байыту.</p> <p><b>Қимылды ойын.</b> <b>«Қояндар».</b> (дене шынықтыру) Белгі бойынша қателеспей әрекет жасауға үйретуді жалғастыру (бастаушы айтады, бірақ өзі басқа қимылдарды жасайды). Өзенге секіру, жағаға секіру (жерде бір-біріне қарама-қарсы сызықтар). Ойын кезінде жаттығу жасауда, күш пен жігерлілікті дамыту.</p> <p><b>Еңбек.</b> Өз қалауымен еріген қар бетіндегі қоқысты тазартады.</p> <p>Бірлескен еңбек</p>	<p>күннің көзінде жылы болатынына көңіл аудару. Балаларды күн аспанда қозғалады деген қорытындыға келтіру. Бақыланған затқа қызығушылығын ояту.</p> <p><b>Қимылды ойын.</b> <b>«Қақпа».</b> (дене шынықтыру) Жарысу элементтері бар спорттық ойындарға қызығушылығын дамыту.</p> <p><b>Еңбек.</b> Жиналған табиғи материалдардан панно құрастыру. Белсенділігін дамыту, жұмыстың үнемді әдістерін үйрету. Еңбек қызметінің мәдениетіне тәрбиелеу, өз еңбегінің нәтижесіне ұқыпты қарауға тәрбиелеу.</p> <p><b>(еңбек дағдылары)</b> <b>Өз бетімен ойындар.</b> Балалардың өзіндік ұжымының даму негізі</p>	<p>мақсатпен қолданылатыны жайлы балаларға түсіндіріп өту. Мысалы: түймегүлді – антисептикалық емге, шақпашөпті – дәрумендер бар т.с.с..</p> <p><b>Қимылды ойын.</b> <b>«Қиын өткел».</b> (дене шынықтыру) Ұқыпты, тиянақты болу керек екенін айтып өту, ойынның шартын қадағалау. Ойын ойнап жатқанда балалардың достарына көмектесу, бір-біріне деген қарым-қатынастарын ояту.</p> <p><b>Еңбек.</b> Емдік өсімдіктерді топтастыру. <b>(еңбек дағдылары)</b> Балаларды емдік өсімдікті жинауға шақыру, оларды табу. Бастаған істі аяғына дейін жеткізуге үйрену.</p> <p><b>Өз бетімен ойындар.</b></p>	<p><b>бақалар».</b> (дене шынықтыру) Екі топқа бөліну, ойын ережесін сақтау (ешкіні ұстап, бір аяқпен қозғалу, жүргізуші сенің белгіңді атаған кезде ғана жүгіру). Шыдамдылыққа үйрету.</p> <p><b>Еңбек.</b> Емдік өсімдіктерді кептіру. <b>(еңбек дағдылары)</b> Өсімдіктерді жинауда жинақылыққа үйрету, айналаға пайда тигізу, қауіпсіздік ережелерін үнемі сақтау.</p> <p><b>Өз бетімен ойындар:</b> Әр балаға өзіне ұнайтын іспен айналысуға мүмкіндік беру.</p>
--	---	---	--	---	---


		<p>әрекетіне қатыса білуге тәрбиелеу. Еңбек әрекетіне белсене қатысқан балаларды мадақтау. <b>(еңбек дағдылары)</b></p> <p><b>Өз бетімен ойындар.</b></p> <p>Әр баланы өз қалауы бойынша ойындар таңдап алып ойнауға, ұжым болып ойнай білуге тәрбиелеу.</p>	<p>ретінде дұрыс нысанды қарым-қатынас топтарын пайдалану. Ұялшақ, жасқаншақ балаларға ойынға кірісуге көмектесу, өте белсенді балалардың басқалардың да ынтасын білдіруіне кедергі келтірмеуін қадағалау.</p>	<p>Балаларды ойын уақытында бір-бірімен араласуды, ойыншылардың тәртібіне өзінің қарым-қатынасын білдіруге машықтандыру.</p>	
<b>Серуеннен оралу</b>	<p>Өзіне-өзі қызмет көрсету дағдыларын: өз бетінше киіну мен шешінуді, тісін тазалауды жетілдіру. Киімдерді жинау, ілу, ересектің көмегімен оларды тазалау, құрғату. Бейнелеу әрекетінен соң құтыларды, қылқаламдарды жуу, үстелді сүрту.</p>				
<b>Түскі ас</b>					
<b>Түскі ұйқы</b>	<p>«Қаңбақ шал» ертегісін оқып беріп, балаларды ұйықтату. <b>(көркем әдебиет)</b></p>				
<b>Біртіндеп ұйқыдан ояту, сауықтыру шаралары</b>	<p>Ұйқыдан тұрғаннан кейін, төсекте жатып бірден жаттығу жасау; төсектерінен тұрып, көрпелерін кері лақтырмай жатып жатқан күйінде балалар жалпы дамыту жаттығуларының аз мөлшерін орындайды; 2-3 минут төсекте жатқан гимнастика балалардың ұйқыдан ояну күйіне біртіндеп ауысуына бағытталған. Оянған балалармен өткізген дұрыс, қалғандары оянған кезде қосылады. Жалпақтабандықтың алдын алу мақсатында денсаулық жолдарымен жүру.</p> <p><b>(дене шынықтыру)</b></p>				
<b>Балалардың дербес әрекеті (аз қимылды, үстел үсті ойындары, бейнелеу іс-әрекеті, кітаптарды қарау және басқалар)</b>	<p><b>Құрастырудан ойын-жаттығу</b></p> <p>"Ғажайып орман тұрғындарына үйшік құрастырамыз".</p> <p>Мақсат-міндеттер: балаларды қағаз</p>	<p><b>Қоршаған ортамен танысудан ойын-жаттығу</b></p> <p>"Жау, жау, жаңбыр".</p> <p>Мақсат-міндеттер: балалардың жаңбыр туралы негізгі</p>	<p><b>Көркем әдебиеттен ойын-жаттығу</b></p> <p>"Апалы-сіңлілі үш қыз".</p> <p>Мақсат-міндеттер: балаларды "Апалы-сіңлілі үш қыз" ертегісі</p>	<p><b>Сурет салудан ойын-жаттығу</b></p> <p>"Жайлаудағы гүлдер".</p> <p>Мақсат-міндеттер: балаларды сия тамшысы техникасына бейімдеу; сия</p>	<p><b>Математика негіздерінен ойын-жаттығу</b></p> <p>"Тышқандарды санаймыз. Жиын сандар".</p> <p>Мақсат-міндеттер: балаларға заттардың беске дейінгі жиын санын құрайтын ең кіші екі сан</p>

	<p>бетінің оң жағына есептеу таяқшаларынан қоянның үйшігін, ал сол жағына аюдың үйшігін құрастыруға үйрету.</p>	<p>ұғымдарын қалыптастыру; жансыз табиғат нысандары туралы білімдерін кеңейту.</p>	<p>мазмұнымен таныстыра отырып, ертегіге қызығушылықтарын қалыптастыру; ертегі желісіндегі кейіпкерлердің қасиеттері мен әрекеттерін зейін қойып, бақылай білуге үйрету.</p>	<p>тамшыларын қағаз бетіне түсіріп, пайда болған тамшыларды түтікшемен гүлдерге айналдырып, гүлденген дала пейзажын салу амалдарына үйрету.</p> <p><b>Ұлттық ойын.</b>  <b>Алтыатар ойыны</b>  Көндегі кенейлердің бір шетіне түпте қалған (сақасы шықпаған) баланың сақасы тігіледі. Кенейдің арасында саңлау болмай тіркестіріле қойылады. Көннің екі жағына 1м жерден су (сызық) ал 5-6 м жерден қарақшы белгілейді. Кімде кім түптегі сақаны жұлып кетсе (суданшығарса) бүкіл кенейді сол алады. Ал сақаға тимей кенейді ұшырса, оның судан шыққаны ғана соныкі болып табылады. Ату саны —</p>	<p>туралы түсіндіруді жалғастыру.</p>
--	---	--	--	--	---------------------------------------

				6 рет. Алғаш сақасы шыққан бала, қалғандары одан кейінгі кезекте атады. Алты рет атыстан қалған кенейдің бәрі түпте қалған баланікі болып есептеледі. <b>(дене шынықтыру)</b>	
<b>Балалармен жеке жұмыс</b>	<b>Театрды сахналау.</b> Балалар еркін жұмыс таңдайды, кез келген ертегіні сахналайды. <b>(сөйлеуді дамыту және көркем әдебиет)</b>	<b>"Еңбек" тақпағын жаттау.</b> Гүл өсірсең, терлеп, Мұның ата - Еңбек. Кесте тіксең, зерлеп, Мұның аты - еңбек. Қырға шықсаң, өрлеп, Мұның аты - еңбек. Сабағыңа жөндеп Әзірлесең - Еңбек. Қиындықтың бәрін Еңбек қана жеңбек. Н. Жанаев <b>(сөйлеуді дамыту және көркем әдебиет)</b>	<b>Ойын жаттығуы: "Сөз ойлап тап".</b> Мақсат-міндеттер: карама-қарсы мағыналы сөз тауып айтуға үйрету. <b>(сөйлеуді дамыту және көркем әдебиет)</b>	<b>"Жұмыс үшін кімге не қажет?"</b> <b>дидактикалық ойыны.</b> Мақсат-міндеттер: балалардың егіншілер туралы түсініктерін дамыту. Аталған мамандық иесіне қажет, еңбек құралдары мен материалдарын табуды үйрету. <b>(қоршаған ортамен таныстыру, сөйлеуді дамыту)</b>	<b>Ойын-тапсырма: "Қайшымен контур бойынша сурет кию".</b> <b>"Не артық?"</b> дамытушылық ойыны. Мақсат-міндеттер: балаларды заттарды шарттарда берілген белгілер бойынша жіктеуге машықтандыру; ойлау қабілеттерін дамыту. Құралдары: түрлі заттар мен ойыншықтар немесе заттық сурет-карточкалар. Педагог түрлі заттарды немесе суреттерді төртеуден тізбекке қояды немесе салады. Әрбір төрт зат немесе суреттің арасында біреуі артық болып саналады. Артықты табу үшін балалар төрттің арасынан бәріне ортақ қасиеті жоқты іздеп атайды. <b>(жапсыру)</b>

Серуенге дайындық	<p>Мақсат-міндеттер:</p> <ul style="list-style-type: none"> <li>- киімді дұрыс бүктеп салуға, ілуге, аяқ-киімді түзу қоюға машықтандыру;</li> <li>- өз бетінше жылдам және дұрыс ретпен киіне (шешіне) білуді дағдыландыру;</li> <li>- шкафқа ілінген, қойылған бас киім, киім, аяқ-киім сияқты заттарды өз орындарын біліп, тәртіпті сақтауды ұстануға тәрбиелеу;</li> <li>- ауа райына сай киінгенін қадағалай білуге, киімді, аяқ-киімді таза ұстауға баулу;</li> <li>- көмек көрсете білуге, алғыс айтуға тәрбиелеу.</li> </ul> <p><b>(дербес әрекет)</b></p>
Серуен	Түскі серуендегі бақылауды жалғастыру. <b>(қоршаған ортамен танысу, сөйлеуді дамыту, көркем әдебиет)</b>
Серуеннен оралу	Балаларды киімдерін жүйелі шешінуге дағдыландыру, шкаф сөрелеріне киімдерін орналастыру, қолдарын жуу. <b>(мәдени-гигиеналық дағдылар)</b>
Кешкі ас	Таза және ұқыпты тамақтану. Тамақтану мәдениетін қалыптастыру. Асты тауысып жеуге үйрету. <b>(мәдени-гигиеналық дағдылар)</b>
<p><b>Балалардың дербес әрекеті (аз қимылды, үстел үсті ойындары, бейнелеу іс-әрекеті, кітаптарды қарау және басқалар)</b></p>	<p>Кітап бұрышында: өткен тақырыптар бойынша суреттерді қарау, сипаттау; ертегілерді есте жаңғырту, кейіпкерлердің сөздерін қайталау. <b>(қарым-қатынас іс-әрекеті)</b></p> <p>Мақсат-міндеттер. Диалогтік сөйлеуді жетілдіру: әңгімеге қатысуға баулу, диалогке қатысушы үшін түсінікті сұрақтар қоюға және қойылған сұрақтарға дұрыс, толық жауап беруге баулу. Балаларды әңгіме айтуға үйрету: затты, суретті өз бетінше қарап, сипаттауға үйрету. Балаларды әңгіме айтуға үйрету: затты, суретті өз бетінше қарап, сипаттауға, түрлі балалар әрекеттерінде бейнелеген суреттері, бұйымдары бойынша әңгімелер құрастыруға, шығармалардың, ертегілердің қызықты үзінділерін қайталап айтуға, бейтаныс заттар, құбылыстар, оқиғалар туралы ақпаратты талқылауға баулу. Ұсынылған сюжеттер бойынша қойылымдарды сахналауға үйрету. Балаларды қазақ халқының қонақжайлылық дәстүрімен таныстыру, қонақты күтіп алу, төрге отырғызу, «қонақ кәде», «сыбаға», ас қайыру, бата беру, қонақты шығарып салу дәстүрлерін үйрету арқылы үлкендерді сыйлауға, дастархан басында әдептілікті сақтауға баулу. Сахналық қойылымдарға қатысуға, таныс әдеби шығармалар, ертегілер бойынша қарапайым қойылымдарды ойнауға, образды бейнелеу үшін мәнерлілік құралдарын (интонация, ым-ишара, қимыл) қолдануға, еркін ойындарда таныс кейіпкерлердің образын өздігінен сомдауға, оларды басқа қырынан көрсетуге (қатыгез-мейірімді, ақкөңіл-салмақты) ынталандыру. Бұрыннан таныс немесе бейтаныс ертегілер мен шағын көркем шығармалардың мазмұнын иллюстрациялар бойынша қайталап айтуға, өз бетінше ретімен қайталап айтуға, өзінің тәжірибесіне сүйеніп, суреттер бойынша әңгіме құрастыруға, ойыншықтар мен заттарды 4-5 сөйлеммен сипаттауға, берілген сурет бойынша оған дейінгі және одан кейінгі оқиғаны ойлап табуға баулу.</p>

<b>Балалардың үйге қайтуы (ата-аналарға кеңес)</b>	«Ата-аналарға арналған 10 кеңес».	«Бала қауіпсіздігі басты назарда» тақырыбына ата-аналармен әңгімелесу.	Кеңес: «Саусақ жаттығулары». Қол моторикасын дамытудың маңыздылығын түсіндіру.	Ата-аналарға кеңес. "Баланың белсенділігі - оның денсаулығының кепілі".	Ата-аналарға балалардың жетістігі жайлы айту, апта тақырыбы бойынша сұрақ қою, әңгімелесу.
--	-----------------------------------	--	--	--	--

Бекітемін:   
Мектеп директоры: Л.Ж. Амангалиева

## ТӘРБИЕЛЕУ-БІЛІМ БЕРУ ПРОЦЕСІНІҢ ЦИКЛОГРАММАСЫ

Білім беру ұйымы шағын орталық

Топ: ересек топ

Балалардың жасы: 4 жастан

Жоспардың құрылу кезеңі: 20.05 - 24.05.2024ж.

Апта күндері	Дүйсенбі	Сейсенбі	Сәрсенбі	Бейсенбі	Жұма
Күн тәртібі					
Балаларды қабылдау	Таңғы сүзгі: балалардың терісін, дене қызуын, сыртқы келбетін тексеру. Балаларды жақсы көңіл күймен қарсы алу және оларға қолайлы жағдай жасау. Баланың көңіл күйін, оның жеке пікірін, қызығушылығын анықтау. <b>(сөйлеуді дамыту)</b>				
Ата-аналармен немесе баланың басқа заңды өкілдерімен кеңес, әңгімелесу	Ата-аналарға "Балалардың жануарлар мен құстарға деген қызығушылығын дамытамыз" тақырыбында кеңестер беру; әңгімелесу; ата-аналардың мазалап жүрген сұрақтарына жауап беру.				
Балалардың дербес әрекеті (аз қимылды, үстел үсті ойындары, бейнелеу іс-әрекеті, кітаптарды қарау және басқалар)	<b>"Ойыншықтардағы тәртіп".</b> Мақсат-міндеттер. Жұмыс басталар алдында балаларға жұмыс алжапқышын киюді үйрету; ойыншықтарды тәртіпте ұстау: жуу, кептіру, сұрту және орнына қою. Еңбекқорлықты, тәртіпсіздікті көре білуді	<b>"Кір сүлгілерді ауыстыру".</b> Мақсат-міндеттер. Еңбекке деген тұрақты қызығушылықты сақтау, тапсырманы мұқият орындауға ұмтылу. Сүлгіні жеке ұяшыққа іліп қоюды үйреніңіз.	<b>"Ұйымдастырылған іс-әрекетіне дайындық".</b> Мақсат-міндеттер. Кезекшінің міндеттерін өз бетімен, адал орындау: сабақ үшін тәрбиеші дайындаған материалдар мен оқу құралдарын үстелдерге	Үлкендердің көмегімен жаз айларында даладағы гүлдерді суару, ағаштарға су құю, түптерін қопсыту, сыпырысу, қоқыстарды жинауға үйрету. <b>(еңбек дағдылары)</b>	<b>"Бөлме өсімдіктерінің топырағын қопсыту".</b> Мақсат-міндеттер. Балаларды жабық өсімдіктерге күтім жасауға үйрету; балаларға өсімдіктердің топырағын не үшін қопсыту керектігі туралы білім беру; қопсыту әдістері мен оған қажетті заттарды пайдалану



	<p>дамыту; сумен жұмыс кезінде ұқыптылықты дамыту. Өз еңбегі мен басқа адамдардың еңбегін құрметтеуге тәрбиелеу. <b>(еңбек дағдылары)</b></p>	<p><b>(еңбек дағдылары)</b></p>	<p>қою; қажетіне қарай оларды сабақтан кейін орнына жинау. <b>(еңбек дағдылары)</b></p>		<p>ережелерін бекіту. Еңбек дағдыларын, ұқыптылықты дамыту. Экологиялық мәдениетке, қоршаған табиғатқа ұқыпты қарауға тәрбиелеу. <b>(еңбек дағдылары)</b></p>
	<p><b>ҚР. Гимнін орындайды.</b> Міндеттер. Балаларды патриоттық тәрбиені қалыптастырады. <b>(музыка)</b> <b>"Санамақтар".</b> Бірім - бір, Екім - екі, Үшім - үш, Төртім - төрт, Бесім - бес, Алтым - алты, Ауыр балтам, Қалды қалтам! Қыркылдауық, Қырма тауық! Олпық-солпық, Сен кір, сен шық! <b>(сөйлеуді дамыту және көркем әдебиет)</b></p>	<p><b>"Моншақтарды жинаймыз"</b> <b>дидактикалық ойыны.</b> Мақсат-міндеттер: геометриялық пішіндерді екі қасиеті бойынша (түсі мен пішіні, көлемі мен пішіні, көлемі мен пішіні) топтастыру біліктіліктерін қалыптастыру, пішіндердің кезектесуіндегі қарапайым заңдылықтарды көру. <b>(математика негіздері)</b></p>	<p><b>"Дойбы" үстел үсті ойыны.</b> Мақсат-міндеттер: балалардың логикалық ойлауын, байқағыштықты, зейінділікті дамыту. <b>(математика негіздері)</b> <b>"Домино"</b> <b>дидактикалық ойыны.</b> Мақсаты: баланың топтамалар жайлы білімдерін дамыту, пысықтау; сәйкес заттың бейнесін тауып дұрыс атауға, оның атқаратын қызметі жайында бір сөйлемді құрастыруға дағдыландыру;</p>	<p><b>"Фант" ойыны.</b> Мақсат-міндеттер: балалардың белгілі тақырып бойынша түсініктерін нақтылау, сол тақырып бойынша тақпақты, жаңылтпашты, мақалды, санамақта, жұмбақты еске түсіріп айтуға ынталандыру; есте сақтау, сөйлеу қабілеттерін дамыту; шапшаңдыққа, ұйымшылдыққа тәрбиелеу. Балалар, шеңберде тұрып, келісілген тақырыпқа байланысты сөздерді кезегімен айтып жатады. Егер біреу ойланып, тоқтап қалса немесе алдында айтылған сөзді қайталаса, осы тақырыпқа байланысты көркем сөз үлгісін жатқа</p>	<p><b>"Пазларды жинаймыз" жаттығуы.</b> Мақсат-міндеттер: ұсақ қол моторикасын, шыдамдылықты дамыту.</p>

			<p>қабылдау, зейін, ойлау қабілеттері, ұсақ қол моторикасын жетілдіру. Ойын шарты. Суреттері сәйкес келетін карточкалардың біріне қатарлап тізіп қою, кім бұрын барлық карточкаларын қояды, сол жеңіп шығады.</p> <p>Қажетті құралдар: бірдей қос суреттер, әртүрлі объектілердің бейнеленген көлемдері 5×6 см карточкалар.</p> <p><b>(математика негіздері, қоршаған ортамен таныстыру)</b></p>	<p>айтады.</p> <p><b>(сөйлеуді дамыту және көркем әдебиет, қазақ тілі)</b></p>	
<p><b>Ертеңгілік жаттығу</b></p>	<p><b>Жалпы дамыту жаттығулары (кішкентай доптармен)</b></p> <p>1. Бастапқы қалып: дене тік, аяқ алшақ, оң қолымен допты төменде ұстау. 1 - допты оң қолымен ұстап, қолдарын жанына жіберу; 2 - допты жоғары көтеріп, келесі қолына салу; 3 - қолдарын жанына жіберу; 4 - бастапқы қалыпқа келу. Жаттығуды 6-7 рет қайталау.</p> <p>2. Бастапқы қалып: дене тік, аяқ алшақ, оң қолымен допты төменде ұстау. 1 - оң аяққа иілу; 2-3 - допты оң аяққа, содан кейін сол аяққа домалату; 4 - бастапқы қалыпқа келу. Жаттығуды 6 рет қайталау.</p> <p>3. Бастапқы қалып: тіземен тұру, допты екі қолымен ұстау. 1-2 - өкшеге отырып, денесін оң жаққа бұру және допты еденге тигізу; 3-4 - бастапқы қалыпқа келу. Жаттығуды 5-6 рет қайталау.</p> <p><b>(дене шынықтыру)</b></p>				

<p><b>Таңғы ас</b></p>	<p><b>Гигиеналық дағдылар</b>  Балаларды ұқыптылыққа, тазалыққа, өзінің сыртқы келбетін қадағалауды әдетке айналдыруға баулу. Тамақтанар алдында, дәретханаға барғаннан кейін, ластанған кезде қолды өз бетінше сабынмен жууға, тісін тазалауға үйрету. Тарақты, қол орамалды пайдалана білуді бекіту. Тамақтану әдебін сақтау. Тамақты асықпай шайнау, асхана құралдарын (қасық, шанышқы), майлықты дұрыс қолдану, тамақтанып болғаннан кейін ауызды шаю.  <i>Көркем сөз</i>  Дос бол сабын, сумен сен,  Жиі-жиі жуын сен:  Таңертең де, кеш те де,  Жуын тамақ алдында,  Жуын тамақ соңында,  Жуын ұйықтар мезгілде,  Су мен сабын-бір жолдас,  Жоймас олар кір қоймас!  <b>(мәдени-гигиеналық дағдылар)</b></p>				
<p><b>Ұйымдастырылған іс-әрекетке дайындық</b></p>	<p>Жаз туралы әңгімелесу.  <b>(сөйлеуді дамыту, көркем әдебиет, қоршаған ортамен танысу)</b></p>	<p>Жаз туралы тақпақтар жаттау.  <b>(сөйлеуді дамыту, көркем әдебиет, қоршаған ортамен танысу)</b></p>	<p>Жаз табиғатының суретіне қарап әңгіме құрау.  <b>(сөйлеуді дамыту, көркем әдебиет, қоршаған ортамен танысу)</b></p>	<p>Жаз туралы жұмбақтар шешу.  <b>(сөйлеуді дамыту, көркем әдебиет, қоршаған ортамен танысу)</b></p>	<p>Жаз туралы әңгімелесу.  <b>(сөйлеуді дамыту, көркем әдебиет, қоршаған ортамен танысу)</b></p>
<p><b>Мектепке дейінгі ұйым кестесі бойынша ұйымдастырылған іс-әрекет</b></p>	<p><b>Дене шынықтыру</b>  "Жайдары жаздың ойындары".  Мақсат-міндеттер: балаларда қатарға үшеуден тұрып, сапты қайтадан құру; аяқтың ұшымен, өкшемен, табанмен, табанның ішкі</p>	<p><b>Қазақ тілі</b>  "Жайдары жаз келді! Жыл мезгілдері. Жаз. Кемпіркосақ түстері."  Мақсат-міндеттер.  Балалардың ұғымында жаз мезгілі мен жазғы табиғатқа тән</p>	<p><b>Дене шынықтыру</b>  "Қол мен аяғымызды шынықтырайық"  Балаларды қозғалыс бағытын өзгертіп, қосымша қадаммен алға жүру; тепе-теңдікті сақтап бөренемен жүруге үйрету;</p>	<p><b>Музыка</b></p>	<p><b>Дене шынықтыру</b>  "Қол мен аяғымызды шынықтырайық" (пысықтау)  Балаларды қозғалыс бағытын өзгертіп, қосымша қадаммен алға жүру; тепе-теңдікті сақтап бөренемен жүруге үйрету; балаларда бытырап</p>

	<p>жағымен, тізені жоғары көтеріп, ұсақ және алшақ адымдап жүру және жүгіру дағдыларын жетілдіру.</p>	<p>құбылыстар, жәндіктер туралы түсініктерін кеңейту; кемпірқосақ түстерінің атауларын бекіту; жаз қызықтары жайлы білім алуларына ықпал ету. Балаларды қазақ тілінде әуен ырғағына сәйкес мәнерлеп тақпақ айтуды үйрету; өз бетінше сөз тіркестерін құрап, еркін жауап беруге жаттықтыру; «Жаз» тақырыбы бойынша көру және есту арқылы сөйлеуді қабылдау, ырғақты сезіну сезімдерін, сондай-ақ, еске сақтау, ойлау қабілеттерін, жағымды эмоцияларын, эстетикалық талғамдарын дамыту. Әдептілікке, байқампаздыққа, табиғатқа деген сүйіспеншілікке тәрбиелеу.</p>	<p>балаларда бытырап жүру; сапта бір-бірден түрлі бағытта жүгіру дағдыларын дамыту; балаларды педагогпен бірге жаттығуларды орындауға ынталандыру.</p>		<p>жүру; сапта бір-бірден түрлі бағытта жүгіру дағдыларын дамыту; балаларды педагогпен бірге жаттығуларды орындауға ынталандыру.</p>
--	---	--	--	--	--

		Музыка			
<b>Серуенге дайындық</b>	Балаларды өз киімдерін тануға, атауға, өз шкафын таңбалауыш арқылы табуға үйрету. (мәдени-гигиеналық дағдылары)				
<b>Серуен</b>	<p><b>Жәндіктерді бақылау (көбелек, қоңыз, сары маса, шегіртке). (қоршаған ортамен таныстыру, сөйлеуді дамыту және көркем әдебиет)</b> Жұмбақ. Ұшқанда өлең айтады, Қонғанда жер қазады. Мұны да ойлап көрейік, Шешуін кім табады? (Қоңыз)</p> <p><b>Бақылау.</b> Жәндіктердің атаулары туралы білімдерін бекіту. Сары маса, көбелектер атауларын ажырату тағы басқа негізгі түрі, пішіндері жайлы мағлұмат беру. Гүлдің бетіне отырғанда жапырағына көбелектің үлкен қанаты ұқсайды, сол кезде ол көрінбей кетеді. Шегіртке көк түсті, ол судың ішінде көрінбейді, олар өз орнынан қозғалған жағдайда.</p>	<p><b>Гүлдерді бақылау (петунья, космея). (қоршаған ортамен таныстыру, сөйлеуді дамыту және көркем әдебиет)</b> Жұмбақ. Өзіне шап-шақ, Киген қалпағы аппақ, Аулада тұр қаптап. (Бақбақ)</p> <p><b>Бақылау.</b> Балаларды гүлдердің 3-4 түрін танып білуге үйретуді жалғастыру, гүлдерді түсіне және жапырағының түріне қарай айыра білу, атауларын есте сақтау. Өсу үшін су, жылу және т.б.. түсіндіртерді кеңейту. Гүлдерге деген сүйіспеншіліктерін</p>	<p><b>Шықты бақылау. (қоршаған ортамен таныстыру, сөйлеуді дамыту және көркем әдебиет)</b> Жұмбақ. Маржандарым тығылды, Таң атқанша ағылды. (Шық)</p> <p><b>Бақылау.</b> «Шық» деп аталатын өлі табиғаттағы құбылыс жөніндегі түсінікті қалыптастыру. Шықтың тек таң ата шығып, күн көтерілгенде еріп кететініне назар аудару. Табиғатқа деген қызығушылықтарын қалыптастыру.</p> <p><b>Қимылды ойын. «Менің көңілді</b></p>	<p><b>Құстарды бақылау (торғай, көгершін). (қоршаған ортамен таныстыру, сөйлеуді дамыту және көркем әдебиет)</b> Көркем сөз. Торғай, торғай, тоқылдақ, Жерден тары шоқып-ап, Бөтегесі томпиып, Шик-шиқ етіп отырап. Торғай-торғай тоқтаған, Торғайды торғай мақтаған. Бір торғай ұшса боранда, Бәрі жабылып жоқтаған.</p> <p><b>Бақылау.</b> Немен көректенеді, қайда мекендейді, пайдасы қандай</p>	<p><b>Ағаштарды бақылау (қайың, үйеңкі, терек, діңі, бұтағы). (қоршаған ортамен таныстыру, сөйлеуді дамыту және көркем әдебиет)</b> Жұмбақ. Өсіп тұрған бұл не? Жаз болса жайнап, Саясына ән салып, Құстар жүрген сайрап. (Ағаш)</p> <p><b>Бақылау.</b> 2-3 түрлі ағаштарды бір-бірінен ажырату, маусымдық өзгерістерді атай білу. Ағаш жапырақтарының пішіндеріне назар аудару. Ағаштың пайдасы туралы айту.</p> <p><b>Қимылды ойын. «Мен атаған ағашқа барындар».</b> (дене шынықтыру) Балаларды бірге жүруге үйрету, өз ағашын табуға көмек беру. Аймақта өсетін ағаштардың аттарын есте сақтау. Балалар аталған ағашқа қарай тәртіппен жүгіреді, көрсетеді, дәлелдейді, сөйтіп аталған ағаш</p>

<p>Олардың қауіпті және қауіпті емес жақтарын айтып өту.</p> <p><b>Қимылды ойын. «Ұшады не ұшпайды». (дене шынықтыру)</b></p> <p>Құстар, жануарлар, жәндіктер туралы білімдерін бекіту. Оларды аттары бойынша ажырату, дабыл берілгеннен бастап балалардың білгірліктерін анықтау. Ойынның шартын сақтау арқылы балаларды ойынға тарту, ойынды өз беттерінше үлкендердің көмегісіз ойнау.</p> <p><b>Еңбек.</b> Гербарий жасау. Ересектердің тапсырмасын жауапкершілікпен және өз бетінше орындауға үйрету. Өсімдіктерге деген сүйіспеншілігін туғызу.</p> <p><b>(еңбек дағдылары)</b></p> <p><b>Өз бетімен ойындар. (дене шынықтыру)</b></p> <p>Ойын түрін таңдауындағы дербестік әрекетін жетілдіру.</p>	<p>арттыру.</p> <p><b>Қимылды ойын. «Көбелектер, бақалар». (дене шынықтыру)</b></p> <p>Балалардың ойын ережелерін сақтауын, жауапты рөлдерді орындай білу дағдыларын дамыту.</p> <p><b>Еңбек.</b> Гүлзардағы жұмыс, гүлдерді суару.</p> <p><b>(еңбек дағдылары)</b></p> <p>Өсімдіктерді өз бетімен суаруды қаншалықты білетіні жөніндегі түсінігін бекіту (суару ережелерін ұсыну).</p> <p>Өсімдіктерге ұқыпты қарауға тәрбиелеу. Үлкендерге көмек көрсетуге ынталандыру.</p> <p><b>Өз бетімен ойындар.</b></p> <p>Айналмамен ойнау. Балаларды айналмамен ойнату дағдыларын арттыру.</p> <p>Жылдамдыққа, алғырлыққа баулу,</p>	<p><b>добым». (дене шынықтыру)</b></p> <p>Доппен ойнау әдістерін бекіту, қимыл-қозғалыстарын дамыту ептілікке баулу.</p> <p><b>Еңбек.</b> Ауылдағы жұмыс. <b>(еңбек дағдылары)</b></p> <p>Өсімдіктердің солып қураған жапырақтарын алып тастау. Қолданған еңбек құралдарын ретке келтіріп өз орнына қоюға дағдыландыру.</p> <p><b>Өз бетімен ойындар.</b></p> <p>Өз бетінше ойнай білу қабілеттерін арттыру.</p>	<p>болатыны туралы білімдерін толықтыру.</p> <p><b>Қимылды ойын. «Құстар және түлкі».</b> <b>(дене шынықтыру)</b></p> <p>«Түлкіні» санамақ арқылы таңдай алу.</p> <p>Алаңда секіру, жүгіруді бекіту.</p> <p><b>Еңбек.</b> Құстарды тамақтандыру. Құстарға деген қамқоршылыққа тәрбиелеу. <b>(еңбек дағдылары)</b></p> <p><b>Өз бетімен ойындар.</b></p> <p>Ойыншық-тербеткіш. Басқа балалармен ойнау барысында бір-бірімен татулықта, бірлікте болуға тәрбиелеу.</p>	<p>туралы білімдері қалыптасады.</p> <p><b>Еңбек.</b> Ұқыпты, мұнтаздай таза болуға, ересектердің көмегімен киімдерін ретке келтіруге, тазалауға, құрғатуға тәрбиелеу.</p> <p><b>(еңбек дағдылары)</b></p> <p><b>Өз бетімен ойындар.</b></p> <p>Құм бетіне таяқшамен сурет салуға үйрету.</p>
---	--	--	--	---

		достық қарым-қатынасқа тәрбиелеу, қауіпсіздік ережесін сақтау.			
<b>Серуеннен оралу</b>	Өзіне-өзі қызмет көрсету дағдыларын: өз бетінше киіну мен шешінуді, тісін тазалауды жетілдіру. Киімдерді жинау, ілу, ересектің көмегімен оларды тазалау, құрғату. Бейнелеу әрекетінен соң құтыларды, қылқаламдарды жуу, үстелді сүрту. <b>(мәдени-гигиеналық дағдылар)</b>				
<b>Түскі ас</b>	<p><b>Гигиеналық дағдылар</b></p> <p>Балаларды ұқыптылыққа, тазалыққа, өзінің сыртқы келбетін қадағалауды әдетке айналдыруға баулу. Тамақтанар алдында, дәретханаға барғаннан кейін, ластанған кезде қолды өз бетінше сабынмен жууға, тісін тазалауға үйрету. Тарақты, қол орамалды пайдалана білуді бекіту. Тамақтану әдебін сақтау. Тамақты асықпай шайнау, асхана құралдарын (қасық, шанышқы), майлықты дұрыс қолдану, тамақтанып болғаннан кейін ауызды шаю.</p> <p><i>Көркем сөз</i></p> <p>Дос бол сабын, сумен сен, Жіі-жіі жуын сен: Танертең де, кеш те де, Жуын тамақ алдында, Жуын тамақ соңында, Жуын ұйықтар мезгілде, Су мен сабын-бір жолдас, Жоймас олар кір қоймас!</p> <p><b>(мәдени-гигиеналық дағдылар)</b></p>				
<b>Түскі ұйқы</b>	«Ақылды етікші» ертегісін оқып беріп, балаларды ұйықтату. <b>(көркем әдебиет)</b>				
<b>Біртіндеп ұйқыдан ояту, сауықтыру шаралары</b>	<p>Ұйқыдан тұрғаннан кейін, төсекте жатып бірден жаттығу жасау; төсектерінен тұрып, көрпелерін кері лақтырмай жатып жатқан күйінде балалар жалпы дамыту жаттығуларының аз мөлшерін орындайды; 2-3 минут төсекте жатқан гимнастика балалардың ұйқыдан ояну күйіне біртіндеп ауысуына бағытталған. Оянған балалармен өткізген дұрыс, қалғандары оянған кезде қосылады.</p> <p>Жалпақтабандықтың алдын алу мақсатында денсаулық жолдарымен жүру.</p> <p><b>(дене шынықтыру)</b></p>				

<b>Бесін ас</b>	Таза және ұқыпты тамақтану. Тамақтану мәдениетін қалыптастыру. Асты тауысып жеуге үйрету. <b>(мәдени-гигиеналық дағдылар)</b>				
<p><b>Балалардың дербес әрекеті (аз қимылды, үстел үсті ойындары, бейнелеу іс-әрекеті, кітаптарды қарау және басқалар)</b></p>	<p><b>Сөйлеуді дамытудан ойын-жаттығу</b> "Арманшыл сарғыш марғау" тақпағы негізінде түстер туралы әңгімелеу. Мақсат-міндеттер: балалардың тақпақ оқу және әңгімелеу сөйлеу формалары жөнінде білімдерін пысықтау, зат есімдердің құбылысты, затты, аңды, құсты бідіретіні жөніндегі түсініктерін тиянақтау; сөздердің логикалық ой құрылымына тізілетінін көрсету; түстерді пысықтау.</p>	<p><b>Сурет салудан ойын-жаттығу</b> "Өз қалауы бойынша". Мақсат-міндеттер: балаларды өз қалаулары бойынша сурет салу әрекетіне машықтандыру; барлық игерген сурет салу техникаларын естеріңе түсіріп, белгілі композицияны, бейнелерді салу амалдарын пысықтау. <b>Ритмикалық жаттығу</b> Жолдарыңа үніліп, Екі бақа жүгіріп, Секіреді, бақ-бақ, Ағаштарды аттап. Олар ерте тұрады, Беті-қолын жуады. Оңға-солға шайқалып, Бақылдайды ән салып. Судан шіркей табады, Өсіп үлкен болады. Бақ-бақ, нақ-нақ, Біздер айттық тақпақ. <b>(сөйлеуді дамыту, көркем әдебиет, дене</b></p>	<p><b>Көркем әдебиеттен ойын-жаттығу</b> "Өсімдіктер мен кемпірқосақ". Мақсат-міндеттер: балаларды "Өсімдіктер мен кемпірқосақ" ертегісі мазмұнымен таныстыра отырып, ертегіге қызығушылықтарын қалыптастыру; ертегі желісінде кездесетін заттардың қасиеттері мен әрекеттерін зейін қойып, бақылай білуге үйрету. <b>Ұлттық ойын. Теңге ілу</b> Ойынға қатысушылар тепе-тең екі топқа бөлінеді. Әр қайсысы жеке- жеке шыбықтан ат мінеді. Ойын кезгі басталатын жерге сызық сызылады. Одан әрі 20- 30 метрдей жерден тереңдігі бір қарыстай екі шұңқыр</p>	<p><b>Қоршаған ортамен танысудан ойын-жаттығу</b> "Күн сәулесі". Мақсат-міндеттер: балаларға күн жайлы мәлімет беру; күннің пайдасы туралы білімдерін кеңейту; күннің көзі жарқырап тұрса, жылу беретіні жөнінде ұғымдарын қалыптастыру. <b>Ұлттық ойын. Түйілген орамал</b> Ойын жүргізуші ойынды өзі бастайды. Ең алдымен балаларды айналасына жинап алады да «1, 2, 3» - деп дауыстайды. Осы кезде балалар жан-жаққа бытырай қашады. Ал ойын жүргізушісі қолында түйілген орамалы бар баланы қуалайды. Ол орамалды басқа біреуге лақтырады, қағып</p>	<p><b>Жапсырудан ойын-жаттығу</b> "Судағы ғажап балық". Мақсат-міндеттер: қағазбен жұмыс жасау іскерліктерін жетілдіру. <b>"Эстафета".</b> Ойынның мақсат-міндеттер. Балалардың тілін және сөздік қорын дамыту. Ертегі кейіпкерлері туралы түсініктерін кеңейту. Ойынның барысы. Балалар дөңгеленіп тұрады, жүргізуші қолында эстафаталық таяқша болады. Жүргізуші бір ертегі кейіпкерінің атын айтып, қолындағы таяқшаны қасындағы балаға береді. Таяқшаны алған бала сол ертегі кейіпкерлерінің іс-әрекет қимылына байланысты сөз айтып, келесі балаға тездетіп таяқшаны беруі тиіс. Жүргізуші қолына таяқша қайтып келгенде, ол жаңа сөздер айтып, басқа балаға бере бастайды. Балалар сөз тауып айта алмаса, айып салынады. <b>(дене шынықтыру)</b></p>



		шынықтыру)	қазылады. Шұңқырға он- оннан теңге салынады. Содан соң екі топтан екі сайыскер шығады. Сзыққа келіп қатарласып тұрады. Бастаушының белгісі бойынша шыбық аттарын құйғытып, шаба жөнеледі. Сол беттерімен әлгі шұңқырға жетіп қол соғып жібереді де, теңгені іліп алып, әрі қарай шауып кете барады, шұңқыр тұсында бөгелуге болмайды. Ұпайәр сайыскердің іліп алған теңгелерінің санына қарай есептеледі. Қай топ көп ұпай жинаса, сол топ жеңеді. (дене шынықтыру)	алған бала қаша жөнеледі. Осылайша ойын жүргізіледі, түйулі орамалды алғанша қуалай береді. Ұсталған ойыншы көпшілік ұйғарымымен ортада тұрып өнер көрсетеді. Одан кейін ойын жүргізуші ауыстырылады. Ойын ойнап болған соң балалар шеңбер жасап тұрады. (дене шынықтыру)	
Балалармен жеке жұмыс	«Әдемі кілемшелер». (Сарғыш марғауға кілемшелер жасау) Ойынның мақсат-міндеттер. Бөліктерден кілемше	"Суретші нені шатастырды?" дамытушылық ойыны. Мақсат-міндеттер: есте	Жаңылтпаштар жаттау. 1) Топ бала, топ бала Ойнап жүр, топтала. Зымырап допты ала,	Ойын жаттығуы: "Кім көп сөз ойлап табады?". Мақсат-міндеттер: тапқырлықты дамыту.	"Жаз келді" тақпағын жаттау. Жайқалып жапырақ, Құлпырып қызғалдақ. Тұратын көз тартып, Жаз келді күн шуақ.

	<p>жасауға үйрету; қабылдау, ес, зейін үрдістерін дамыту; ұйымшылдыққа тәрбиелеу. Ойынның құрал-жабдықтары: қағаздан жасалған кілемшелер, геометриялық пішіндер. Ойынның мазмұны. Балалар геометриялық пішіндерді берілген кілемшелердің үстіне қойып, құрақ құрайды. <b>(математика негіздері, шығармашылық дағдылар)</b></p>	<p>сақтау мен логикалық ойлауын, зеректікті дамыту. Жаз мезгіліне байланысты суреттер. Мысалы: жаз мезгілінде қар жауып тұр. <b>(сөйлеуді дамыту, қоршаған ортамен таныстыру)</b></p>	<p>Қуады көп бала. 2) Омар томар алар, Орал орақ орап. 3) Қырда қырау Қызыл ала бұзау. <b>(сөйлеуді дамыту және көркем әдебиет)</b></p>	<p><b>(сөйлеуді дамыту, қазақ тілі)</b></p>	<p>Ж.Молдағалиев <b>(сөйлеуді дамыту және көркем әдебиет)</b></p>
<b>Серуенге дайындық</b>	<p>Мақсат-міндеттер:</p> <ul style="list-style-type: none"> <li>- киімді дұрыс бүктеп салуға, ілуге, аяқ-киімді түзу қоюға машықтандыру;</li> <li>- өз бетінше жылдам және дұрыс ретпен киіне (шешіне) білуді дағдыландыру;</li> <li>- шкафқа ілінген, қойылған бас киім, киім, аяқ-киім сияқты заттарды өз орындарын біліп, тәртіпті сақтауды ұстануға тәрбиелеу;</li> <li>- ауа райына сай киінгенін қадағалай білуге, киімді, аяқ-киімді таза ұстауға баулу;</li> <li>- көмек көрсете білуге, алғыс айтуға тәрбиелеу.</li> </ul> <p><b>(дербес әрекет)</b></p>				
<b>Серуен</b>	<p>Түскі серуендегі бақылауды жалғастыру. <b>(қоршаған ортамен танысу, сөйлеуді дамыту, көркем әдебиет)</b></p>				
<b>Серуеннен оралу</b>	<p>Балаларды киімдерін жүйелі шешінуге дағдыландыру, шкаф сөрелеріне киімдерін орналастыру, қолдарын жуу. "Айнаға қара, біз қалай ұқыпты киінгенбіз" ойын жаттығуы. Мақсат-міндеттер: киімдегі ұқыпсыздықты көріп, сол уақытта түзетуді үйрету, таза жүруге тәрбиелеу. <b>(мәдени-гигиеналық дағдылар)</b></p>				
<b>Кешкі ас</b>	<p><b>Гигиеналық дағдылар</b> Балаларды ұқыптылыққа, тазалыққа, өзінің сыртқы келбетін қадағалауды әдетке айналдыруға баулу. Тамақтанар алдында, дәретханаға</p>				

	<p>барғаннан кейін, ластанған кезде қолды өз бетінше сабынмен жууға, тісін тазалауға үйрету. Тарақты, қол орамалды пайдалана білуді бекіту. Тамақтану әдебін сақтау. Тамақты асықпай шайнау, асхана құралдарын (қасық, шанышқы), майлықты дұрыс қолдану, тамақтанып болғаннан кейін ауызды шаю.</p> <p><i>Көркем сөз</i></p> <p>Дос бол сабын, сумен сен,  Жиі-жиі жуын сен:  Таңертең де, кеш те де,  Жуын тамақ алдында,  Жуын тамақ соңында,  Жуын ұйықтар мезгілде,  Су мен сабын-бір жолдас,  Жоймас олар кір қоймас!</p> <p><b>(мәдени-гигиеналық дағдылар)</b></p>
<p><b>Балалардың дербес әрекеті (аз қимылды, үстел үсті ойындары, бейнелеу іс-әрекеті, кітаптарды қарау және басқалар)</b></p>	<p>Кітап бұрышында: өткен тақырыптар бойынша суреттерді қарау, сипаттау; ертегілерді есте жаңғырту, кейіпкерлердің сөздерін қайталау.</p> <p><b>(қарым-қатынас іс-әрекеті)</b></p> <p>Мақсат-міндеттер. Диалогтік сөйлеуді жетілдіру: әңгімеге қатысуға баулу, диалогке қатысушы үшін түсінікті сұрақтар қоюға және қойылған сұрақтарға дұрыс, толық жауап беруге баулу. Балаларды әңгіме айтуға үйрету: затты, суретті өз бетінше қарап, сипаттауға үйрету. Балаларды әңгіме айтуға үйрету: затты, суретті өз бетінше қарап, сипаттауға, түрлі балалар әрекеттерінде бейнелеген суреттері, бұйымдары бойынша әңгімелер құрастыруға, шығармалардың, ертегілердің қызықты үзінділерін қайталап айтуға, бейтаныс заттар, құбылыстар, оқиғалар туралы ақпаратты талқылауға баулу. Ұсынылған сюжеттер бойынша қойылымдарды сахналауға үйрету. Балаларды қазақ халқының қонақжайлылық дәстүрімен таныстыру, қонақты күтіп алу, төрге отырғызу, «қонақ кәде», «сыбаға», ас қайыру, бата беру, қонақты шығарып салу дәстүрлерін үйрету арқылы үлкендерді сыйлауға, дастархан басында әдептілікті сақтауға баулу. Сахналық қойылымдарға қатысуға, таныс әдеби шығармалар, ертегілер бойынша қарапайым қойылымдарды ойнауға, образды бейнелеу үшін мәнерлілік құралдарын (интонация, ым-ишара, қимыл) қолдануға, еркін ойындарда таныс кейіпкерлердің образын өздігінен сомдауға, оларды басқа қырынан көрсетуге (қатыгез-мейірімді, ақкөңіл-салмақты) ынталандыру. Бұрыннан таныс немесе бейтаныс ертегілер мен шағын көркем шығармалардың мазмұнын иллюстрациялар бойынша қайталап айтуға, өз бетінше ретімен қайталап айтуға, өзінің тәжірибесіне сүйеніп, суреттер бойынша әңгіме құрастыруға, ойыншықтар мен заттарды 4-5 сөйлеммен сипаттауға, берілген сурет бойынша оған дейінгі және одан кейінгі оқиғаны ойлап табуға баулу.</p>

<b>Балалардың үйге қайтуы</b> (ата-аналарға кеңес)	Ата-аналарға кеңес. "Егер бала жиі ашуланса ..."	Баланың эмоциялық жағдайы.	Әңгіме: «Жаздағы дамытушылық ойындары».	«Айына бір рет отбасы күнін өткізу».	Ата-аналармен балалардың жетістігі жайлы айту; апта тақырыбы бойынша сұрақ қою, әңгімелесу.
---	---	----------------------------	---	--------------------------------------	---

## ТӘРБИЕЛЕУ-БІЛІМ БЕРУ ПРОЦЕСІНІҢ ЦИКЛОГРАММАСЫ

Білім беру ұйымы шағын орталық

Топ: ересек топ

Балалардың жасы: 4 жастан

Жоспардың құрылу кезеңі: 27.05 - 31.05.2024ж.

Апта күндері	Дүйсенбі	Сейсенбі	Сәрсенбі	Бейсенбі	Жұма
Күн тәртібі					
Балаларды қабылдау	Таңғы сүзгі: балалардың терісін, дене қызуын, сыртқы келбетін тексеру. Балаларды жақсы көңіл күймен қарсы алу және оларға қолайлы жағдай жасау. Баланың көңіл күйін, оның жеке пікірін, қызығушылығын анықтау. <b>(сөйлеуді дамыту)</b>				
Ата-аналармен немесе баланың басқа заңды өкілдерімен кеңес, әңгімелесу	Ата-аналарға кеңес. "Үйдегі жағдайда балабақшаның күн режимімен бірдей етіп ұйымдастыру".				
Балалардың дербес әрекеті (аз қимылды, үстел үсті ойындары, бейнелеу іс-әрекеті, кітаптарды қарау және басқалар)	"Кір сүлгілерді ауыстыру". Мақсат-міндеттер. Еңбекке деген тұрақты қызығушылықты сақтау, тапсырманы мұқият орындауға ұмтылу. Сүлгіні жеке ұяшыққа іліп қоюды үйреніңіз. <b>(еңбек дағдылары)</b>	"Өз төсегімізді жинауды үйренеміз". Мақсат-міндеттер. Балалардың өз төсегіне күтім жасау бойынша біліктері мен дағдыларын қалыптастыру; ұқыптылыққа, басқа біреуге көмектесуге ұмтылуға тәрбиелеу; еңбекке ұқыпты	"Ойыншықтардағы тәртіп". Мақсат-міндеттер. Жұмыс басталар алдында балаларға жұмыс алжапқышын киюді үйрету; ойыншықтарды тәртіпте ұстау: жуу, кептіру, сұрту және орнына қою. Еңбекқорлықты,	"Бөлме өсімдіктеріне пульверизатормен су бүрку". Мақсаты: жаңа еңбек дағдыларын үйрету; жапырақтағы ылғалдылықтың қажеттілігі жайлы түсініктерін бекіту; өсімдіктерге ұқыпты күтім жасауға тәрбиелеу. Өз бетінше	"Киім шкафын реттеу" (тәрбиешінің көмекшісімен бірігіп). Мақсаты: балаларды киім-кешекке арналған жеке шкафты таза ұстауға үйрету: шкафты киімдер мен аяқ киімнен босату, дымқыл шүберекпен сөрелерді сүртіп, киімдерді қайта орнына тиянақты жинау. Тәртіпке бағынуға, еңбексүйгіштікке тәрбиелеу.

		қарауға тәрбиелеу; өз-өзіне қызмет көрсету бойынша дербестігі мен дағдыларын дамыту. <b>(еңбек дағдылары)</b>	тәртіпсіздікті көре білуді дамыту; сумен жұмыс кезінде ұқыптылықты дамыту. Өз еңбегі мен басқа адамдардың еңбегін құрметтеуге тәрбиелеу. <b>(еңбек дағдылары)</b>	суғару қажеттілігін анықтауға үйрету (өсімдіктің сыртқы тұрқы және топырақтың түсі мен қалпына байланысты), суғару техникасын еске түсіру.	Ұжымдағы ұйымшыл еңбекке үйрету.
<b>ҚР. Гимнін орындайды.</b> Міндеттер. Балаларды патриоттық тәрбиені қалыптастырады. <b>(музыка)</b>  <b>Драматизациялауға арналған сөздік жаттығу: "Жаз қонаққа келді".</b> Мақсат-міндеттер: балаларды, мәнерлеп оқу, пантомима ережелеріне сүйеніп, жаз туралы өлеңді айтуға ынталандыру; жаз мезгіліне қызығушылықтарын арттыру. Құралдары: өлең	<b>Көркем сөзді мәнерлеп айту (жаттау) жаттығуы.</b> Мақсат-міндеттер: жылдың төрт мезгілі ретін білуге дағдыландыру; есте сақтау, сөйлеу қабілеттерін дамыту. "Төрт досым". Төрт досым жанымнан өткен: Жаз, күз, қыс және көктем. Ұмытпаймын не бүгін, не ертең: "Жаз, күз, қыс және көктем". Д. Ахметова. <b>(сөйлеуді дамыту және көркем әдебиет,</b>	<b>"Бірдей гүл жұбын тап" ойын-жаттығуы.</b> Мақсат-міндеттер: балалардың қабылдау, зейін, ойлау қабілеттерін дамыту; гүлдердің түрлерін білуге машықтандыру. Педагог балаларға бір алаңның екі қатарында орналасқан сегіз гүлдерді көрсетеді. Балалар гүлдердің арасында бірдей гүлдерді табу керек. Педагог гүлдерді атауға да шақырады. <b>(математика негіздері)</b>  <b>Бояу беттеріндегі</b>	<b>"Текшелер" құрастырғышымен ойындар.</b> Мақсат-міндеттер: балалардың ойлау, елестету қабілеттерін, ұсақ қол моторикасын дамыту. Балалар құрылыс материалдардан балабақша құрастырады. Құралдары: текшелер, кірпіштер, білеулер, призмалар. <b>(математика негіздері)</b>  <b>"Балабақша" жаттығуы.</b> Мақсат-міндеттер:	<b>"Дойбы" үстел үсті ойыны.</b> Мақсат-міндеттер: балалардың зейіндерін тұрақтандыру, логикалық ойлау қабілетін дамыту; байқампаздыққа тәрбиелеу. Ойын мақсаты. Қарсыластың фигураларын толық жою немесе жүру жолын бұғаттау. <b>(математика негіздері)</b>  <b>"Жаңбыр жауғанда" фонемо-ырғақ жаттығуы.</b> Мақсат-міндеттер: балаларды сөздердің ырғағына сай қимылдауға баулу; жаңбырға еліктеуге ынталандыру; артикуляцияны жаттықтыру. Жау, жау жаңбыр Жау жаңбыр! Арық суы мол болсын! Өсімдіктер мол болсын!	

	<p>мазмұнындағы нысандар бейнеленген суретті-бетперделер. Жаз келіпті жадырап, (Екі қолымен өзін нұсқау) Қандай әсем, қараса. (Қолды екі жаққа жаю) Мұнда әсем түймедақ, ("Түймедақ" - балалар ортаға шығып, қол бұлғайды) Жайқалып тұр, тамаша, Көбелек пен аралар ("Аралар" мен "көбелектер" жәндіктерді келтіреді) Гүлге қонды, жарыса!</p> <p>Шөп арасын қарасаң, Бүлдірген бар қызарған. ("Бүлдіргендер" жүгіріп шығып, беттерін ұстап, бастарын шайқайды) Жасырынып жатқаны, Көзге түспей, тәп-тәтті!</p> <p>Еңкейіп кеп, ерінбей,</p>	<p><b>қоршаған ортамен таныстыру)</b></p> <p><b>"Мозаика", "Лото" үстел үсті ойындары.</b></p> <p>Мақсат-міндеттер: ақыл-ой қабілеттерін, қолдың ұсақ моторикасын дамыту. (<b>математика негіздері</b>)</p>	<p><b>суреттерді бояу.</b></p> <p>Мақсат-міндеттер: балалардың қуанышты эмоцияларын ояту. (<b>сурет салу</b>)</p>	<p>мәтіннің мәніне, ырғағына сай қозғалуға ынталандыру; дене мүшелерін жетілдіру, жағымды эмоцияларды дамыту; балабақшада ұйымшыл болуға баулу.</p> <p>- Балабақша, балабақша (Орнында марш басу, қолдармен сермеу)</p> <p>Біздің ортақ үйіміз. Бізбен бірге, бізбен бірге (Орнында жүріп, шапалақтау)</p> <p>Ойыншықтар, достарымыз.</p> <p>Ойнап-күліп, ойнап-күліп, (Орнында секіру, қолдармен жоғары шапалақтау)</p> <p>Бізбен бірге қоймайды, Қолды бұлғап, қолды бұлғап, (Орнында жүріп, қолдармен алдыда бұрмалау)</p> <p>Кейіпкерді сомдайды.</p>	<p>Жауған жерін шөп болсын!</p> <p>Тырс-тырс! Тырс-тырс! (Бір аяқпен секіру)</p> <p>Тарс-тұрс! Тарс-тұрс! (Екінші аяқпен секіру)</p> <p>Шылп-шылп! Шылп-шылп! (Екі аяқпен секіру)</p> <p><b>(сөйлеуді дамыту)</b></p>
--	--	---	---	---	---

	<p>(Қалған балалар ортаға шығып, сұқ саусақтарын қозғалтады) Теріп салам себетке. Кіп-кішкене, моншақтай, Әсер етер тәбетке. Аударған А. Көкенова. <b>(сөйлеуді дамыту және көркем әдебиет)</b></p>			<p>Отырады да тұрады, (Қолдар белде, аяқтарды бүгіп, тік тұру) Теңселеді жан-жаққа, (Қолдар белде, оң-сол жақтарға теңселу) Оңға-солға бұрылады, (Қолдар белде, оң-солға бұрылу) Жүреді болашаққа. (Орнында марш басу, қолдарды жоғары көтеру) <b>(сөйлеуді дамыту, көркем әдебиет)</b></p>	
<b>Ертеңгілік жаттығу</b>	<p><b>Жалпы дамыту жаттығулары (кішкентай доптармен)</b> 1. Бастапқы қалып: дене тік, аяқ алшақ, оң қолымен допты төменде ұстау. 1 - допты оң қолымен ұстап, қолдарын жанына жіберу; 2 - допты жоғары көтеріп, келесі қолына салу ; 3 - қолдарын жанына жіберу; 4 - бастапқы қалыпқа келу. Жаттығуды 6-7 рет қайталау. 2. Бастапқы қалып: дене тік, аяқ алшақ, оң қолымен допты төменде ұстау. 1 - оң аяққа иілу; 2-3 - допты оң аяққа, содан кейін сол аяққа домалату; 4 - бастапқы қалыпқа келу. Жаттығуды 6 рет қайталау. 3. Бастапқы қалып: тіземен тұру, допты екі қолымен ұстау. 1-2 - өкшеге отырып, денесін оң жаққа бұру және допты еденге тигізу; 3-4 - бастапқы қалыпқа келу. Жаттығуды 5-6 рет қайталау. <b>(дене шынықтыру)</b></p>				
<b>Таңғы ас</b>	<p><b>Гигиеналық дағдылар</b> Балаларды ұқыптылыққа, тазалыққа, өзінің сыртқы келбетін қадағалауды әдетке айналдыруға баулу. Тамақтанар алдында, дәретханаға барғаннан кейін, ластанған кезде қолды өз бетінше сабынмен жууға, тісін тазалауға үйрету. Тарақты, қол орамалды пайдалана білуді бекіту.</p>				



	<p>Тамақтану әдебін сақтау. Тамақты асықпай шайнау, асхана құралдарын (қасық, шанышқы), майлықты дұрыс қолдану, тамақтанып болғаннан кейін ауызды шаю.</p> <p>Көркем сөз</p> <p>А. Меңжановтың "Тазалықтың досы".</p> <p>Сылдырлайды сылдыр су.</p> <p>Мөлдір суға қолыңды жу.</p> <p>Жуынсаң сен әрдайым,</p> <p>Аппақ бетің маңдайың.</p> <p>Тазалықтың досы,</p> <p>Су дегенің осы.</p> <p><b>(мәдени-гигиеналық дағдылар)</b></p>				
<p><b>Ұйымдастырылған іс-әрекетке дайындық</b></p>	<p><b>"Жау, жау, жаңбыр!" сөзді-ырғақты жаттығуы.</b></p> <p>Мақсат-міндеттер: жаңбыр туралы түсініктерді тиянақтау; көркем сөзді мәнерлеп, ырғақпен айтуға машықтандыру.</p> <p>Жау, жау, жаңбыр, селдетіп, Күткеніміз сең едің. Жас егін де ер жетіп, Желкілдетсін желегін.</p> <p>Жау, жау, жаңбыр, тағы да, Дала, тауға көрік бер. менің еккен бағымда,</p>	<p><b>"Менің ой-қиялым" шабытттану сәті.</b></p> <p>Мақсат-міндеттер: балалардың ой-қиялын дамыту; босаңсыту жағдайын жасау.</p> <p>- Балалар, қазір, сурет салу алдында, әрқайсымыз біраз ойнанып, әуенді тыңдап, шабыт алайық.</p> <p>Құралдары: әдемі әуен жазбасы.</p> <p>Жаттығу аяқталғаннан кейін педагог балаларды аралап, нені салуды ойлағандарын сұрайды.</p> <p><b>(сөйлеуді дамыту)</b></p>	<p>Жаз мезгілі туралы әңгімелесу.</p> <p><b>(сөйлеуді дамыту және көркем әдебиет, қазақ тілі, қоршаған ортамен таныстыру)</b></p>	<p>Жаз мезгіліне байланысты сюжетті суреттерге қарап әңгіме құрау.</p> <p><b>(сөйлеуді дамыту және көркем әдебиет, қазақ тілі)</b></p>	<p>Жаз мезгілі туралы жұмбақтар шешу.</p> <p><b>(сөйлеуді дамыту және көркем әдебиет)</b></p>

	Өссін жүзім, өріктер. (сөйлеуді дамыту, көркем әдебиет)				
<b>Мектепке дейінгі ұйым кестесі бойынша ұйымдастырылған іс-әрекет</b>	<b>Жазғы демалыс.</b>  (сюжетті ойындар, үстел үсті ойындар, театр қойылымдары, басқатырғыш, логикалық ойындар, қыс қызығына байланысты суреттер бояу)	<b>Жазғы демалыс.</b>  (сюжетті ойындар, үстел үсті ойындар, театр қойылымдары, басқатырғыш, логикалық ойындар, қыс қызығына байланысты суреттер бояу)	<b>Жазғы демалыс.</b>  (сюжетті ойындар, үстел үсті ойындар, театр қойылымдары, басқатырғыш, логикалық ойындар, қыс қызығына байланысты суреттер бояу)	<b>Жазғы демалыс.</b>  (сюжетті ойындар, үстел үсті ойындар, театр қойылымдары, басқатырғыш, логикалық ойындар, қыс қызығына байланысты суреттер бояу)	<b>Жазғы демалыс.</b>  (сюжетті ойындар, үстел үсті ойындар, театр қойылымдары, басқатырғыш, логикалық ойындар, қыс қызығына байланысты суреттер бояу)
<b>Серуенге дайындық</b>	<b>Балаларды өз киімдерін тануға, атауға, өз шкафын таңбалауыш арқылы табуға үйрету. (мәдени-гигиеналық дағдылары)</b>				
<b>Серуен</b>	<b>Гүлдерді бақылау (петунья, космея). (қоршаған ортамен таныстыру, сөйлеуді дамыту, көркем әдебиет)</b> Жұмбақ. Өзіне шап-шақ, Киген қалпағы аппақ, Аулада тұр қаптап. (Бақбақ) <b>Бақылау.</b> Балаларды гүлдердердің 3-4 түрін танып білуге үйретуді жалғастыру, гүлдерді	<b>Жәндіктерді бақылау (қобелек, қоңыз, сары маса, шегіртке). (қоршаған ортамен таныстыру, сөйлеуді дамыту, көркем әдебиет)</b> Жұмбақ. Ұшқанда өлең айтады, Қонғанда жер қазады. Мұны да ойлап көрейік, Шешуін кім табады? (Қоңыз) <b>Бақылау.</b>	<b>Шөптерді бақылау. (қоршаған ортамен таныстыру, сөйлеуді дамыту, көркем әдебиет)</b> Жұмбақ. «Айт» десе жүгірмес, Су тисе сілкінбес. (Шөп) <b>Бақылау.</b> Аулада өсетін өсімдіктерді танып білу, 3-4 түрін. Жапырақтарын, гүлдерін, тамырларын	<b>Бағбанның жұмысын бақылау. (қоршаған ортамен таныстыру, сөйлеуді дамыту, көркем әдебиет)</b> Көркем сөз. Жеміс біткен бау-бақша Желі жайды жан-жаққа. Бақта құс та сайрады, Құйқылжытып сан-саққа Қолға ап бақша құралын,	<b>Гүлдерді бақылау (петунья, космея). (қоршаған ортамен таныстыру, сөйлеуді дамыту, көркем әдебиет)</b> Жұмбақ. Өзіне шап-шақ, Киген қалпағы аппақ, Аулада тұр қаптап. (Бақбақ) <b>Бақылау.</b> Балаларды гүлдердердің 3-4 түрін танып білуге үйретуді жалғастыру, гүлдерді түсіне және жапырағының түріне қарай айыра білу, атауларын есте сақтау. Өсу үшін су, жылу және т.б.. түсіндіктерді кеңейту. Гүлдерге

	<p>түсіне және жапырағының түріне қарай айыра білу, атауларын есте сақтау. Өсу үшін су, жылу және т.б.. түсініктерді кеңейту. Гүлдерге деген сүйіспеншіліктерін арттыру.</p> <p><b>Қимылды ойын. «Көбелектер, бақалар».</b> (дене шынықтыру)</p> <p>Балалардың ойын ережелерін сақтауын, жауапты рөлдерді орындай білу дағдыларын дамыту.</p> <p><b>Еңбек.</b> Гүлзардағы жұмыс, гүлдерді суару. (еңбек дағдылары)</p> <p>Өсімдіктерді өз бетімен суаруды қаншалықты білетіні жөніндегі түсінігін бекіту (суару ережелерін ұсыну). Өсімдіктерге ұқыпты қарауға тәрбиелеу. Үлкендерге көмек</p>	<p>Жәндіктердің атаулары туралы білімдерін бекіту.</p> <p>Сары маса, көбелектер атауларын ажырату тағы басқа негізгі түрі, пішіндері жайлы мағлұмат беру. Гүлдің бетіне отырғанда жапырағына көбелектің үлкен қанаты ұқсайды, сол кезде ол көрінбей кетеді. Шегіртке көк түсті, ол судың ішінде көрінбейді, олар өз орнынан қозғалған жағдайда. Олардың қауіпті және қауіпті емес жақтарын айтып өту.</p> <p><b>Қимылды ойын. «Ұшады не ұшпайды».</b> (дене шынықтыру)</p> <p>Құстар, жануарлар, жәндіктер туралы білімдерін бекіту. Оларды аттары бойынша ажырату,</p>	<p>қарап көру. Гүлді жұлмауға, баспауға үйрету.</p> <p><b>Қимылды ойын «Бірінші болу».</b> (дене шынықтыру)</p> <p>Бір сызықта тұрған әртүрлі заттарды айнала жүгіру. Ойын ережелерін бұзбай, жарысқа қатыстыру.</p> <p><b>Еңбек.</b></p> <p>Тәрбиешінің көмегімен жұмысты бөліп алуға келісу, бірлескен тапсырманы өз уақытында аяқтау іскерліктерін қалыптастыру. (еңбек дағдылары)</p> <p><b>Өз бетімен ойындар.</b></p> <p>Өзіндік ойнау, өзін-өзі басқара білуге үйрету.</p>	<p>Суды атызға бұрамын. Ағаш түбін қопсытып. Арам шөпті жұламын.</p> <p><b>Бақылау.</b> Үлкендердің жұмысы жөніндегі түсінікті қалыптастыру.</p> <p>Жұмысқа қажет құрал-саймандармен таныстыру (тырнауыш, күрек, суқұйғыш т.б.). Бағанның жұмысының нәтижесіне қамқорлықпен қарауға тәрбиелеу.</p> <p><b>Қимылды ойын. «Біз көңілді балалар».</b> (дене шынықтыру)</p> <p>Құрдастары және ересектермен жағымды эмоционалдық қарым-қатынас жасау дағдыларын дамыту.</p> <p><b>Еңбек.</b> Гүлдерді күтуде бағбанға көмек. (еңбек дағдылары)</p> <p>Тапсырмаларды орындауға үйрету, жұмысты ұжыммен</p>	<p>деген сүйіспеншіліктерін арттыру.</p> <p><b>Қимылды ойын. «Көбелектер, бақалар».</b> (дене шынықтыру)</p> <p>Балалардың ойын ережелерін сақтауын, жауапты рөлдерді орындай білу дағдыларын дамыту.</p> <p><b>Еңбек.</b> Гүлзардағы жұмыс, гүлдерді суару. (еңбек дағдылары)</p> <p>Өсімдіктерді өз бетімен суаруды қаншалықты білетіні жөніндегі түсінігін бекіту (суару ережелерін ұсыну). Өсімдіктерге ұқыпты қарауға тәрбиелеу. Үлкендерге көмек көрсетуге ынталандыру.</p> <p><b>Өз бетімен ойындар.</b> Айналмамен ойнау. (дене шынықтыру)</p> <p>Балаларды айналмамен ойнату дағдыларын арттыру.</p> <p>Жылдамдыққа, алғырлыққа баулу, достық қарым-қатынасқа тәрбиелеу, қауіпсіздік ережесін сақтау.</p>
--	--	---	---	--	--

	<p>көрсетуге ынталандыру.</p> <p><b>Өз бетімен ойындар.</b> Айналмамен ойнау. <b>(дене шынықтыру)</b> Балаларды айналмамен ойнату дағдыларын арттыру. Жылдамдыққа, алғырлыққа баулу, достық қарым-қатынасқа тәрбиелеу, қауіпсіздік ережесін сақтау.</p>	<p>дабыл берілгеннен бастап балалардың білгірліктерін анықтау. Ойынның шартын сақтау арқылы балаларды ойынға тарту, ойынды өз беттерінше үлкендердің көмегісіз ойнау.</p> <p><b>Еңбек.</b> Гербарий жасау. Ересектердің тапсырмасын жауапкершілікпен және өз бетінше орындауға үйрету. Өсімдіктерге деген сүйіспеншілігін туғызу. <b>(еңбек дағдылары)</b> <b>Өз бетімен ойындар.</b> Ойын түрін таңдауындағы дербестік әрекетін жетілдіру.</p>		<p>келісіп орындауға үйрету.</p> <p><b>Өз бетімен ойындар.</b> Доппен ойнау. <b>(дене шынықтыру)</b> Доппен ойнау әдістері: жоғары лақтыру, ұстап алу, тебуді бекіту, жылдамдыққа баулу.</p>	
<p><b>Серуеннен оралу</b></p>	<p>Өзіне-өзі қызмет көрсету дағдыларын: өз бетінше киіну мен шешінуді, тісін тазалауды жетілдіру. Киімдерді жинау, ілу, ересектің көмегімен оларды тазалау, құрғату. Бейнелеу әрекетінен соң құтыларды, қылқаламдарды жуу, үстелді сүрту.</p>				
<p><b>Түскі ас</b></p>	<p><b>Гигиеналық дағдылар</b> Балаларды ұқыптылыққа, тазалыққа, өзінің сыртқы келбетін қадағалауды әдетке айналдыруға баулу. Тамақтанар алдында, дәретханаға барғаннан кейін, ластанған кезде қолды өз бетінше сабынмен жууға, тісін тазалауға үйрету. Тарақты, қол орамалды</p>				

	<p>пайдалана білуді бекіту. Тамақтану әдебін сақтау. Тамақты асықпай шайнау, асхана құралдарын (қасық, шанышқы), майлықты дұрыс қолдану, тамақтанып болғаннан кейін ауызды шаю. Көркем сөз А. Меңжановтың "Тазалықтың досы". Сылдырлайды сылдыр су. Мөлдір суға қолыңды жу. Жуынсаң сен әрдайым, Аппақ бетің маңдайың. Тазалықтың досы, Су дегенің осы. <b>(мәдени-гигиеналық дағдылар)</b></p>				
<b>Түскі ұйқы</b>	Балалардың тыныш ұйықтауына жайлы жағдай туғызу.				
<b>Біртіндеп ұйқыдан ояту, сауықтыру шаралары</b>	<p>Ұйқыдан тұрғаннан кейін, төсекте жатып бірден жаттығу жасау; төсектерінен тұрып, көрпелерін кері лақтырмай жатып жатқан күйінде балалар жалпы дамыту жаттығуларының аз мөлшерін орындайды; 2-3 минут төсекте жатқан гимнастика балалардың ұйқыдан ояну күйіне біртіндеп ауысуына бағытталған. Оянған балалармен өткізген дұрыс, қалғандары оянған кезде қосылады. Жалпақтабандықтың алдын алу мақсатында денсаулық жолдарымен жүру. <b>(дене шынықтыру)</b></p>				
<b>Бесін ас</b>	Таза және ұқыпты тамақтану. Тамақтану мәдениетін қалыптастыру. Асты тауысып жеуге үйрету. <b>(мәдени-гигиеналық дағдылар)</b>				
<b>Балалардың дербес әрекеті (аз қимылды, үстел үсті ойындары, бейнелеу іс-әрекеті, кітаптарды қарау және басқалар)</b>	<p><b>"Сақина" ойыны.</b> Мақсат-міндеттер: балаларды зеректікке, ептілікке, шапшандыққа, ұйымшылдыққа тәрбиелеу. Бастаушы шеңбер ішіне, ал балалар шеңберді айнала</p>	<p><b>"Бояулар" қимыл-қозғалыс ойыны.</b> Мақсат-міндеттер: балаларды жүгіру бағытын өзгертіп, жылдамдықпен жүгіре білуге машықтандыру; қуғыншы жете алмайтындай тырысуды, ептілікті,</p>	<p><b>Ритмикалық жаттығу</b> Шынығу үшін шымыр боп, (оң қолын жоғары көтереді) Шынығамыз шаршамай. (сол қолын жоғары көтереді) Бұлшық еттер шымыр боп, (қолдарын кеуде тұсында кереді)</p>	<p><b>"Не жасырылған" дидактикалық ойыны.</b> Мақсаты: балалардың ойлау қабілеттерін, қиялдарын, байланыстыра сөйлеуін дамыту; заттардың қасиеттерін танып, білуге деген</p>	<p><b>"Көзді жұмып, тепе-теңдікті сақтау" дамытушылық жаттығу.</b> Мақсаты: балаларды жұмылу көзбен, тепе-теңдікті сақтауға жаттықтыру; вестибуляр аппараттарын, көру қабілеттерін дамыту. Барысы. Орындарынан тұру, қолдарын екі жаққа созу; екі аяқпен кезек-кезек</p>

<p>тұрады. Алақанында сақина бар, оны екі қолды біріктіріп, кезек-кезек балалардың алақанын ашып, байқатпай біріне беруге тырысады. Балалар бастаушының әрекетін және достарын мұқият бақылайды. Сақинаға ие болған бала басқаларға білдірмеу керек. Белгі бойынша бастаушы: "Сақина, сақина, қане шықшы ортаға!" – дегенде сақина ұстаған бала шеңбер ортасына жүгіріп шығады да, бастаушы болады. Егер ойыншылар белгі бергенге дейін балалардың бірінен сақинаны байқап қалса, оны шеңбер ортасына жібермейді. Ондай жағдайда ойынды сол бастаушы қайта жалғастырады.</p>	<p>қозғалыс жылдамдығын дамыту; достыққа тәрбиелеу. Балалар "бояушыны" санамақ арқылы таңдайды, қалғаны "бояуларды" сомдайды. "Бояулар" белгілі жерде тізіліп отырады (тұрады). Әрбір бала, ешкімге айтпай, өзіне бояу түсін таңдайды, тек "бояушы" сұраған кезде, өзі ойлап қойған түсті естіп, ойынға кіріседі. Педагог (кейін балалардың бірі) "бояуды сатушы" болып, "бояушы" бояуды сатып алуға келген кезде сұрақтар қояды: - Сәлеметсіз бе! Кім боласыз? "Бояушы": - Мен бояушымын, Үстімде боялған киімім. Алыстан келемін,</p>	<p>Аламыз сосын тыныс жай. (төменнен жоғары әкеліп, дем шығарады) <b>(дене шынықтыру, сөйлеуді дамыту)</b></p> <p><b>Сюжетті-рөлдік ойын.</b> "Ойыншықтарды жөндеу шеберханасы". Мақсаты: балалардың ойыншықтар туралы білімдерін бекіту, шығармашылық ойлауын, өзара өнімді қарым-қатынас орнату біліктіліктерін дамыту, заттардың қасиетін анықтауға деген қызығушылықтарын арттыру . Керекті құрал-жабдықтар: дамытушылық ойыншықтар (машинкалар, пластикалық қуыршақтар, Лего ойыншықтары, Киндер тосынсый-ойыншықтары).</p>	<p>қызығушылықтарын арттыру. Барысы. Алдымен педагог, кейін балалар кезектесіп, жүргізуші рөлін атқарады. Жүргізуші сөзбен балалар жасырған (ойыншықты, құбылысты, жан-жануарды, құсты, өсімдікті) затты суреттейді, бірақ атамайды. Ойыншы балалар жауабын табуға тырысады. Алдымен педагог балаларға заттың қарапайым, анық сипаттамасын береді, кейін тапсырма күрделенеді. Мысалы. "Бұл өсімдік қылқан жапырақты ағаштарға жатады, үшбұрыш пішінді болып келеді"; "Бұл жиһаз, пластиктан ғана емес, сондай-ақ</p>	<p>тепе-теңдікті сақтай отырып, тұру. Жаттығудың алғашқы үлгісін педагог өзі көрсетеді. Тепе-теңдік ұзақтығын реттеу қажет.</p> <p><b>Театрландырылған қойылым.</b> <b>"Алма" ертегісі</b> Мақсаты: балалар жадында ертегі мазмұнын қайта жаңғырту, есте сақтау, ойлау, эмоциялық, ым-ишаралық, коммуникативтік қабілеттерін дамыту. Керекті құрал-жабдықтар. Алма пішіні, костюмдер, ертегі кейіпкерлерінің бетперделері (қоян, қарға, аю, кірпі). Барысы. Педагог балаларға "Алма" ертегісінің мазмұнын қайталатады. Балалар өз қалауы бойынша кейіпкерлерді таңдайды, кейін кейіпкерлер костюмдарын киіп, өз орындарына барады. Басынан автор рөлін педагог өзі алады. Қойылым соңында педагог кейіпкерлерді бөлек қатарға тұрғызады, көрермендерге кім ненің рөлін ойнағанын таныстырады. Әртіс-балалар, көрермендерге құрмет білдіріп, бас</p>
--	---	--	---	---

	<p><b>(дене шынықтыру)</b></p>	<p>Бояу үшін теңге беремін.  "Бояуды сатушы":  - Түсі қандай бояуды қалайсыз?  Осы кезде "бояушы" кез келген түсті айтады, сол түс болып өзін ойлаған бала сыртқа шығып, қаша жөнеледі. Ал диалог ары қарай жалғасады.  "Бояушы" алақанымен "сатушы" алақанын келісілген сан рет қағады да, "бояуды қуалап кетеді.  Егер "бояу" қашып, қайтып келсе, "бояушы" бояуды сатып алуға қайта келеді. "Бояу" ұсталынса, оны сомдаған бала "бояушы" болады.  "Бояушы" балалар таңдамаған түсті айтса, өзге түсті қалауға мәжбүр болады.  <b>(дене шынықтыру,</b></p>	<p>Барысы.  Балалар өз еркімен немесе топтың қалауы бойынша (ойыншылар) шеберлер рөліне тағайындалады.  Педагог олар үшін арнайы бұрыш ұйымдастырып, оны безендіреді.  Ойыншы балаларға бұзылған ойыншықты әкеледі, шеберге көрсетеді, шебер зерттеп, бұзылған ойыншықты жөндейді.</p>	<p>ағаштан да жасалады, адамның тынығуына жағымды әсер етеді".  <b>Сюжетті-рөлдік ойын. "Балабақша".</b>  Мақсаты: балалардың балабақшадағы негізгі қызмет түрлері мен жұмыс атқаратын мамандар жайлы жалпы түсініктерін бекіту; өзара өнімді қарым-қатынас орнату қабілеттерін дамыту.  Керекті құрал-жабдықтар.  Балабақшада жұмыс атқаратын медбикеге, тәрбиешіге, тәрбиешінің көмекшісіне, аспазға, аула сыпырушыға қажетті құрал-жабдықтар.  Барысы.  Балалар алдымен балабақша қызметкерлерін өздері тағайындайды.</p>	<p>иеді де, қошеметпен мадақтауларға ие болады.  Соңында педагог балалардан, шығарманың олай аяқталғанына не себеп болғанын анықтайды, кейіпкерлердің әрекетін қысқаша талдап береді.</p>
--	--------------------------------	--	--	--	---

		сөйлеуді дамыту)		<p>Мамандардың рөлін ойнайтын балалар, өздеріне қажет құрал-жабдықтарды тандап, белгіленген бұрышқа жинайды.</p> <p>Балалар мен мамандардың рөлін ойнайтындар өзара кімнің қайда баратының және не істейтінің кеңесіп, жоспарлайды.</p> <p>Педагог диалогтар мен қарым-қатынастарды бекітуге ықпал етеді, қосымша сұрақтар қояды, анықтайды, қандай қимыл-әрекет қабылдап, не істеу керектігін, балалардың ауысуына бағыттайды.</p>	
<b>Балалармен жеке жұмыс</b>	<p><b>Жаз мезгілі туралы тақпақтар жаттау.</b></p> <p>Жарқын жаз Көл жағалай көп құстар Ұшып-қонып жатады. Қиқуласып әр тұстан Сызылтып үн қатады.</p>	<p>Жаз мезгіліндегі қауіпсіздік ережелері жайлы әңгімелесу.</p> <p><b>(қоршаған ортамен таныстыру, сөйлеуді дамыту, қазақ тілі)</b></p>	<p><b>Театрды сахналау.</b></p> <p>Балалар еркін жұмыс таңдайды, кез-келген ертегіні сахналайды.</p> <p><b>(сөйлеуді дамыту және көркем әдебиет)</b></p>	<p><b>"Айырмашылығын тап" дамытушылық ойыны.</b></p> <p>Мақсат-міндеттер: есте сақтаған заттарды салыстыру, ортақ ерекшеліктерін анықтап, ұқсастықтары</p>	<p><b>"Жаз" (сюжеттік суреттерді қарастыру) тақырыбына әңгімелесу.</b></p> <p>Мақсат-міндеттер: қарапайым сұрақтарға жауап беруге үйрету.</p> <p><b>(сөйлеуді дамыту, қоршаған ортамен таныстыру)</b></p>



	<p>Дөңгеленіп төбеден, Сәулесін күн төгеді. Жарқын жаздың не деген, Жасыл түсі көп еді. А.Омарова <b>(сөйлеуді дамыту және көркем әдебиет)</b></p>			<p>мен айырмашылықтарын табу біліктіліктерін, зейінін дамыту. Құралдары: бір қарағанда бірдей болып көрінетін, бірақ бірнеше айырмашылықтары бар суреттер жұптары. <b>(сөйлеуді дамыту, қоршаған ортамен таныстыру)</b></p>	
<b>Серуенге дайындық</b>	<p>Мақсат-міндеттері: - киімді дұрыс бүктеп салуға, ілуге, аяқ-киімді түзу қоюға машықтандыру; - өз бетінше жылдам және дұрыс ретпен киіне (шешіне) білуді дағдыландыру; - шкафқа ілінген, қойылған бас киім, киім, аяқ-киім сияқты заттарды өз орындарын біліп, тәртіпті сақтауды ұстануға тәрбиелеу; - ауа райына сай киінгенін қадағалай білуге, киімді, аяқ-киімді таза ұстауға баулу; - көмек көрсете білуге, алғыс айтуға тәрбиелеу. <b>(дербес әрекет)</b></p>				
<b>Серуен</b>	Түскі серуендегі бақылауды жалғастыру. <b>(қоршаған ортамен танысу, сөйлеуді дамыту, көркем әдебиет)</b>				
<b>Серуеннен оралу</b>	Балаларды киімдерін жүйелі шешінуге дағдыландыру, шкаф сөрелеріне киімдерін орналастыру, қолдарын жуу. <b>(мәдени-гигиеналық дағдылар)</b>				
<b>Кешкі ас</b>	<p><b>Гигиеналық дағдылар</b> Балаларды ұқыптылыққа, тазалыққа, өзінің сыртқы келбетін қадағалауды әдетке айналдыруға баулу. Тамақтанар алдында, дәретханаға барғаннан кейін, ластанған кезде қолды өз бетінше сабынмен жууға, тісін тазалауға үйрету. Тарақты, қол орамалды пайдалана білуді бекіту. Тамақтану әдебін сақтау. Тамақты асықпай шайнау, асхана құралдарын (қасық, шанышқы), майлықты дұрыс қолдану, тамақтанып болғаннан кейін ауызды шаю.</p>				

	<p>Көркем сөз  А. Меңжановтың "Тазалықтың досы".  Сылдырлайды сылдыр су.  Мөлдір суға қолыңды жу.  Жуынсаң сен әрдайым,  Аппақ бетің маңдайың.  Тазалықтың досы,  Су дегенің осы.  <b>(мәдени-гигиеналық дағдылар)</b></p>				
<p><b>Балалардың дербес әрекеті (аз қимылды, үстел үсті ойындары, бейнелеу іс-әрекеті, кітаптарды қарау және басқалар)</b></p>	<p>Кітап бұрышында: өткен тақырыптар бойынша суреттерді қарау, сипаттау; ертегілерді есте жаңғырту, кейіпкерлердің сөздерін қайталау. <b>(қарым-қатынас іс-әрекеті)</b>  Мақсат-міндеттер. Диалогтік сөйлеуді жетілдіру: әңгімеге қатысуға баулу, диалогке қатысушы үшін түсінікті сұрақтар қоюға және қойылған сұрақтарға дұрыс, толық жауап беруге баулу. Балаларды әңгіме айтуға үйрету: затты, суретті өз бетінше қарап, сипаттауға үйрету. Балаларды әңгіме айтуға үйрету: затты, суретті өз бетінше қарап, сипаттауға, түрлі балалар әрекеттерінде бейнелеген суреттері, бұйымдары бойынша әңгімелер құрастыруға, шығармалардың, ертегілердің қызықты үзінділерін қайталап айтуға, бейтаныс заттар, құбылыстар, оқиғалар туралы ақпаратты талқылауға баулу. Ұсынылған сюжеттер бойынша қойылымдарды сахналауға үйрету. Балаларды қазақ халқының қонақжайлылық дәстүрімен таныстыру, қонақты күтіп алу, төрге отырғызу, «қонақ кәде», «сыбаға», ас қайыру, бата беру, қонақты шығарып салу дәстүрлерін үйрету арқылы үлкендерді сыйлауға, дастархан басында әдептілікті сақтауға баулу. Сахналық қойылымдарға қатысуға, таныс әдеби шығармалар, ертегілер бойынша қарапайым қойылымдарды ойнауға, образды бейнелеу үшін мәнерлілік құралдарын (интонация, ым-ишара, қимыл) қолдануға, еркін ойындарда таныс кейіпкерлердің образын өздігінен сомдауға, оларды басқа қырынан көрсетуге (қатыгез-мейірімді, ақкөңіл-салмақты) ынталандыру. Бұрыннан таныс немесе бейтаныс ертегілер мен шағын көркем шығармалардың мазмұнын иллюстрациялар бойынша қайталап айтуға, өз бетінше ретімен қайталап айтуға, өзінің тәжірибесіне сүйеніп, суреттер бойынша әңгіме құрастыруға, ойыншықтар мен заттарды 4-5 сөйлеммен сипаттауға, берілген сурет бойынша оған дейінгі және одан кейінгі оқиғаны ойлап табуға баулу.</p>				
<p><b>Балалардың үйге қайтуы (ата-аналарға кеңес)</b></p>	<p>«Айына бір рет отбасы күнін өткізу».</p>	<p>Ата-аналарға кеңес.  Баланың белсенділігі - оның денсаулығының кепілі.</p>	<p>"Жазда баланың демалысын қалай ұйымдастырасыз?" ата-аналарға кеңес.</p>	<p>"Баламен қарым-қатынас жасау мәдениеті" тақырыбында кеңес.</p>	<p>Ата-аналар кеңесін сайлау және жұмысын жоспарлау.</p>